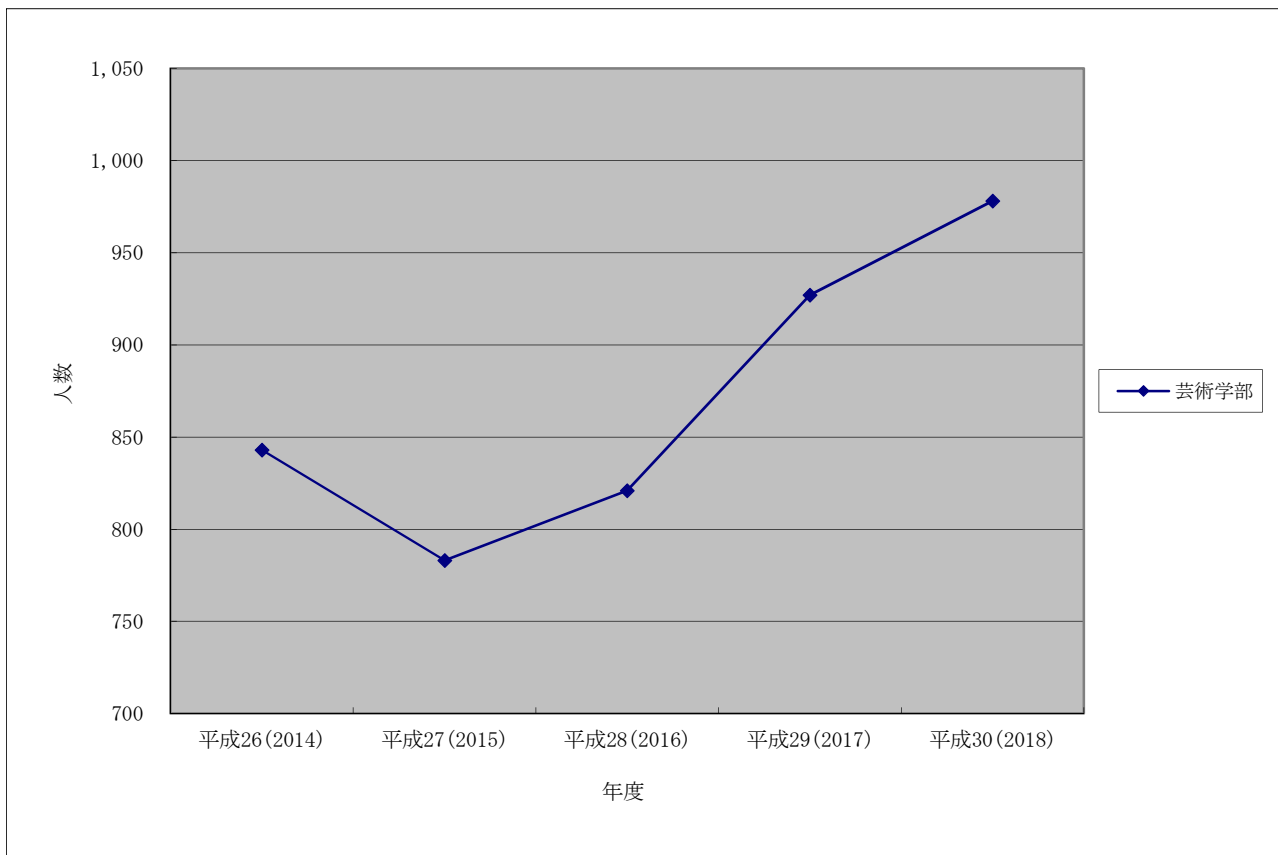


4-(1)-⑧ 入学者数推移

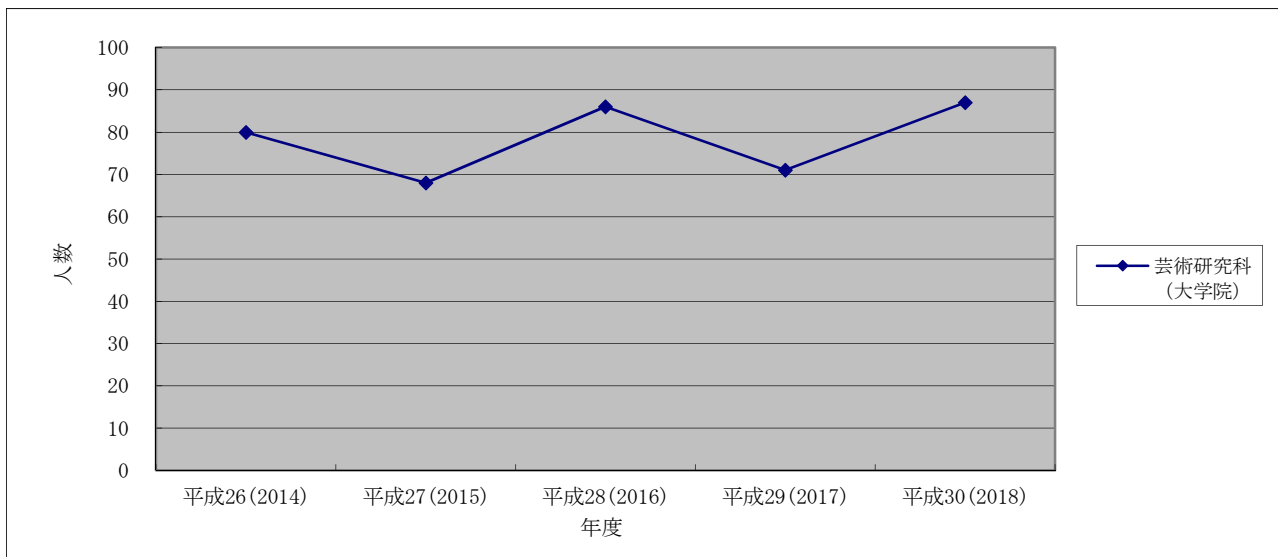
通学部入学者推移(5ヵ年)

平成30年5月1日



(単位:人)

	平成26(2014)	平成27(2015)	平成28(2016)	平成29(2017)	平成30(2018)
芸術学部	843	783	821	927	978



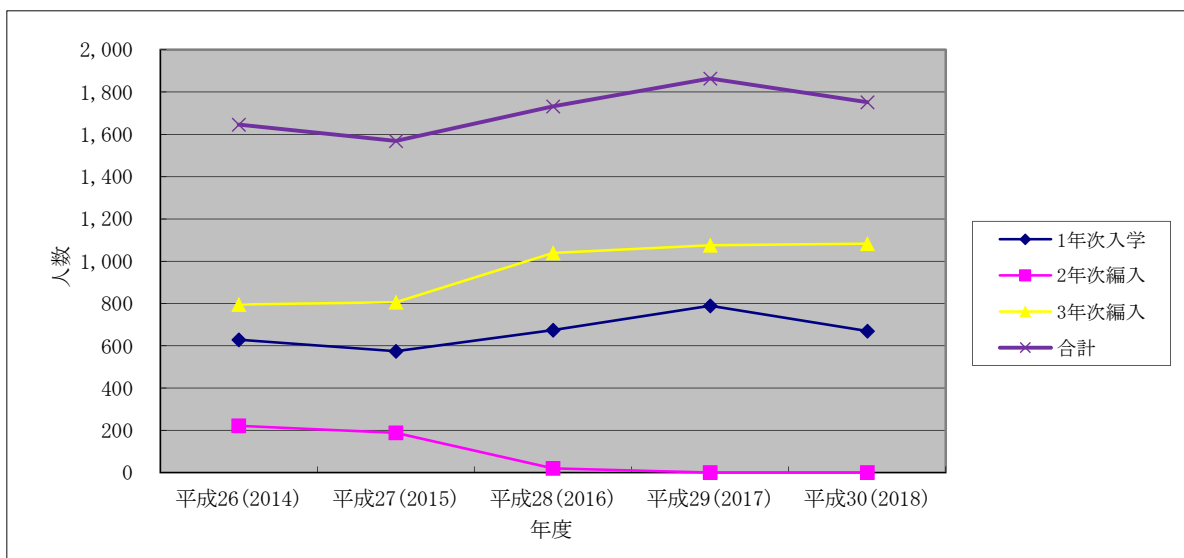
(単位:人)

	平成26(2014)	平成27(2015)	平成28(2016)	平成29(2017)	平成30(2018)
芸術研究科 (大学院)	80	68	86	71	87

4-(1)-⑧ 入学者数推移

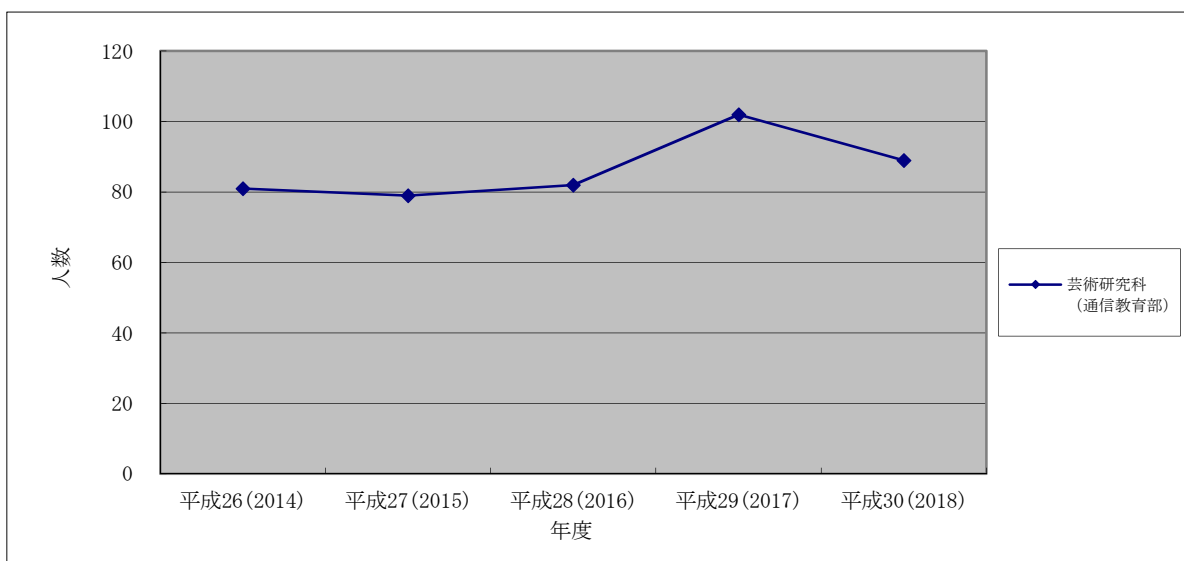
通信教育部 入学者推移(5ヵ年)

平成30年5月1日



(単位:人)

通信教育部芸術学部	平成26(2014)	平成27(2015)	平成28(2016)	平成29(2017)	平成30(2018)
1年次入学	629	575	674	789	669
2年次編入	222	188	20	0	0
3年次編入	795	806	1,039	1,076	1,083
合計	1,646	1,569	1,733	1,865	1,752



(単位:人)

	平成26(2014)	平成27(2015)	平成28(2016)	平成29(2017)	平成30(2018)
芸術研究科 (通信教育)	81	79	82	102	89