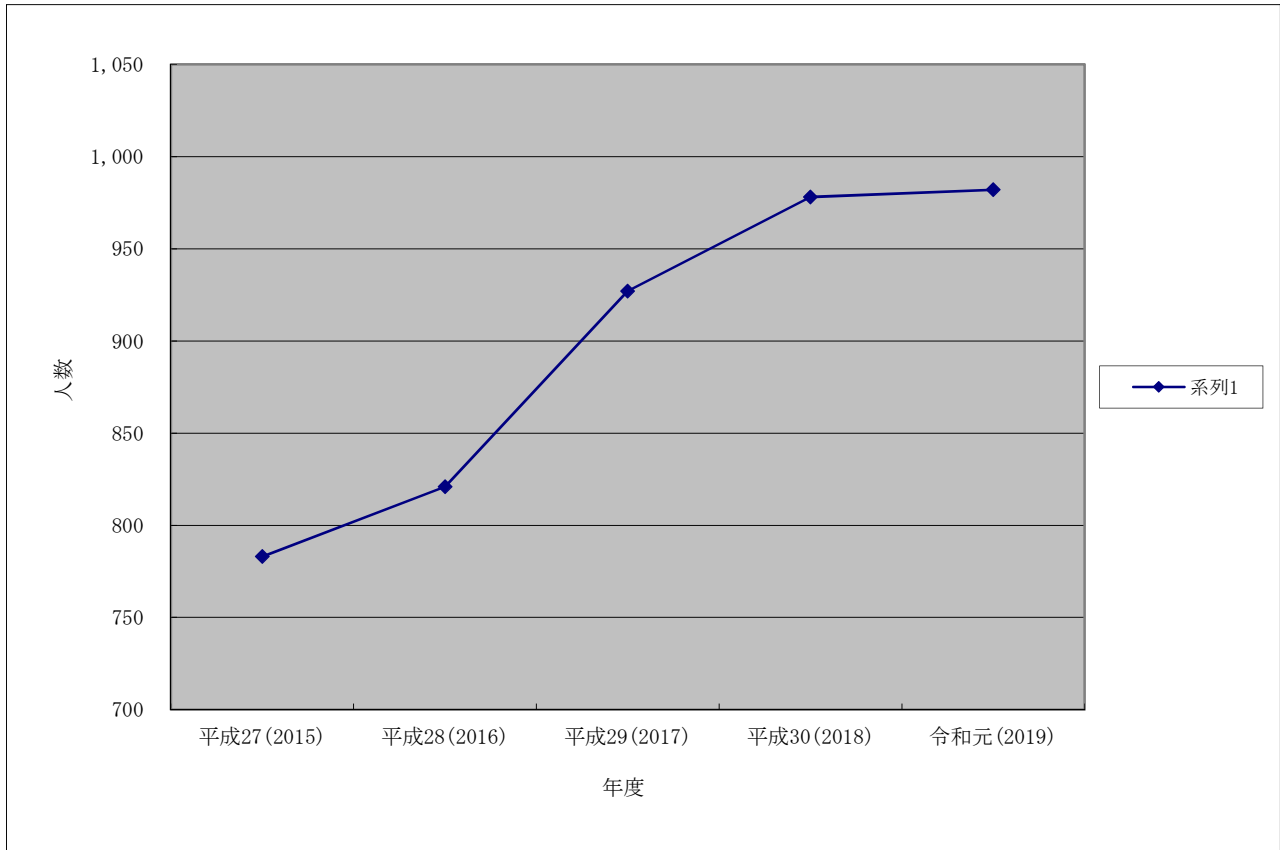


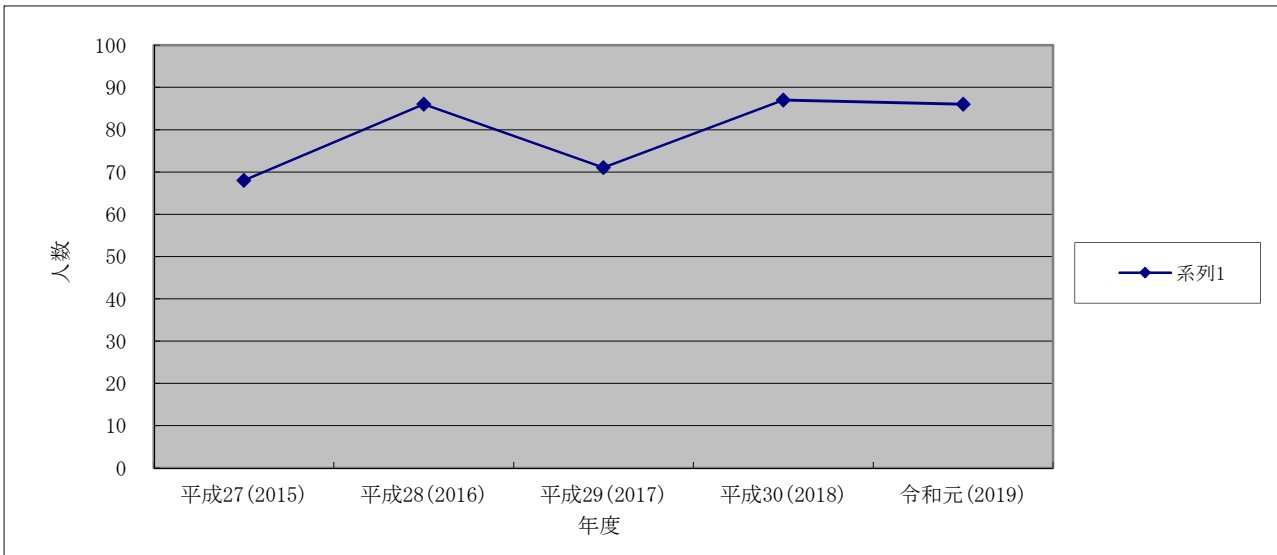
4-(1)-⑧ 入学者数推移

通学部入学者推移(5ヵ年)



(単位:人)

	平成27(2015)	平成28(2016)	平成29(2017)	平成30(2018)	令和元(2019)
芸術学部	783	821	927	978	982

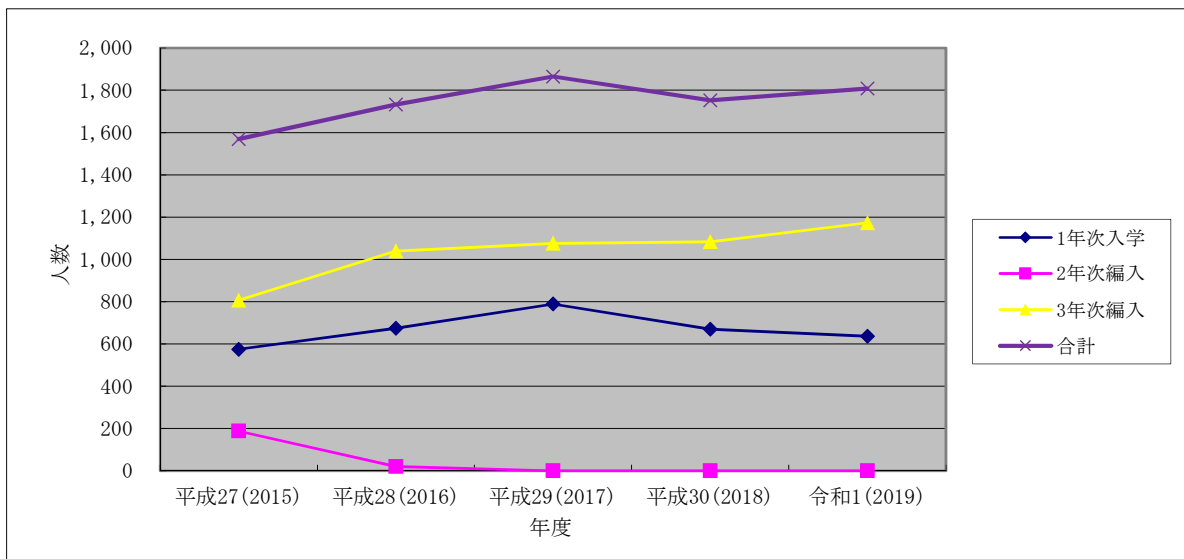


(単位:人)

	平成27(2015)	平成28(2016)	平成29(2017)	平成30(2018)	令和元(2019)
芸術研究科 (大学院)	68	86	71	87	86

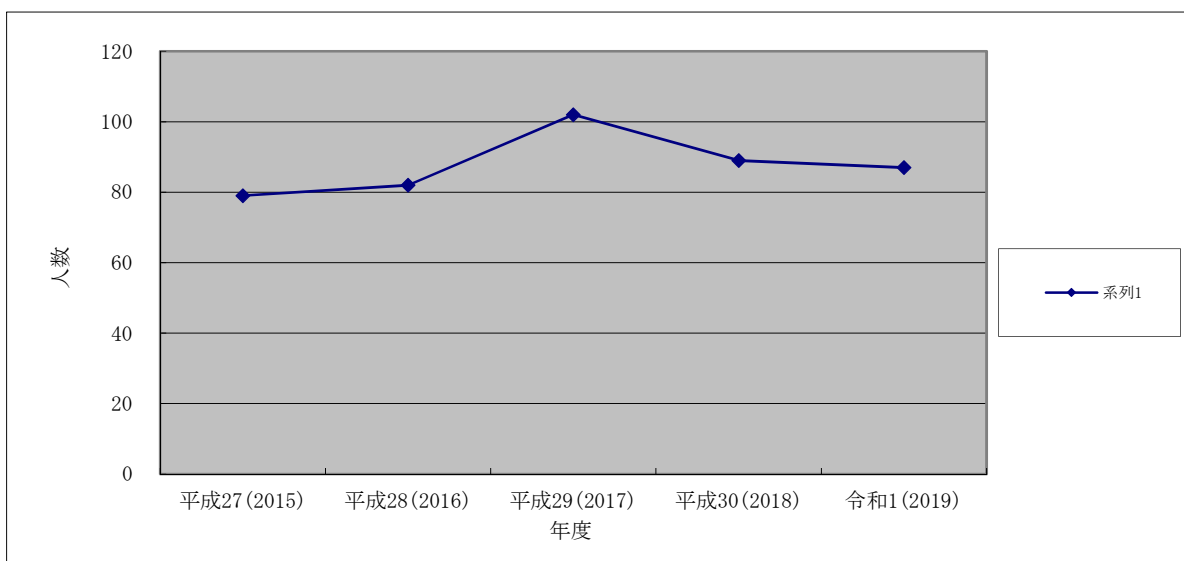
4-(1)-⑧ 入学者数推移

通信教育部 入学者推移(5ヵ年)



(単位:人)

通信教育部芸術学部	平成27(2015)	平成28(2016)	平成29(2017)	平成30(2018)	令和1(2019)
1年次入学	575	674	789	669	636
2年次編入	188	20	0	0	0
3年次編入	806	1,039	1,076	1,083	1,173
合計	1,569	1,733	1,865	1,752	1,809



(単位:人)

	平成27(2015)	平成28(2016)	平成29(2017)	平成30(2018)	令和1(2019)
芸術研究科 (通信教育)	79	82	102	89	87