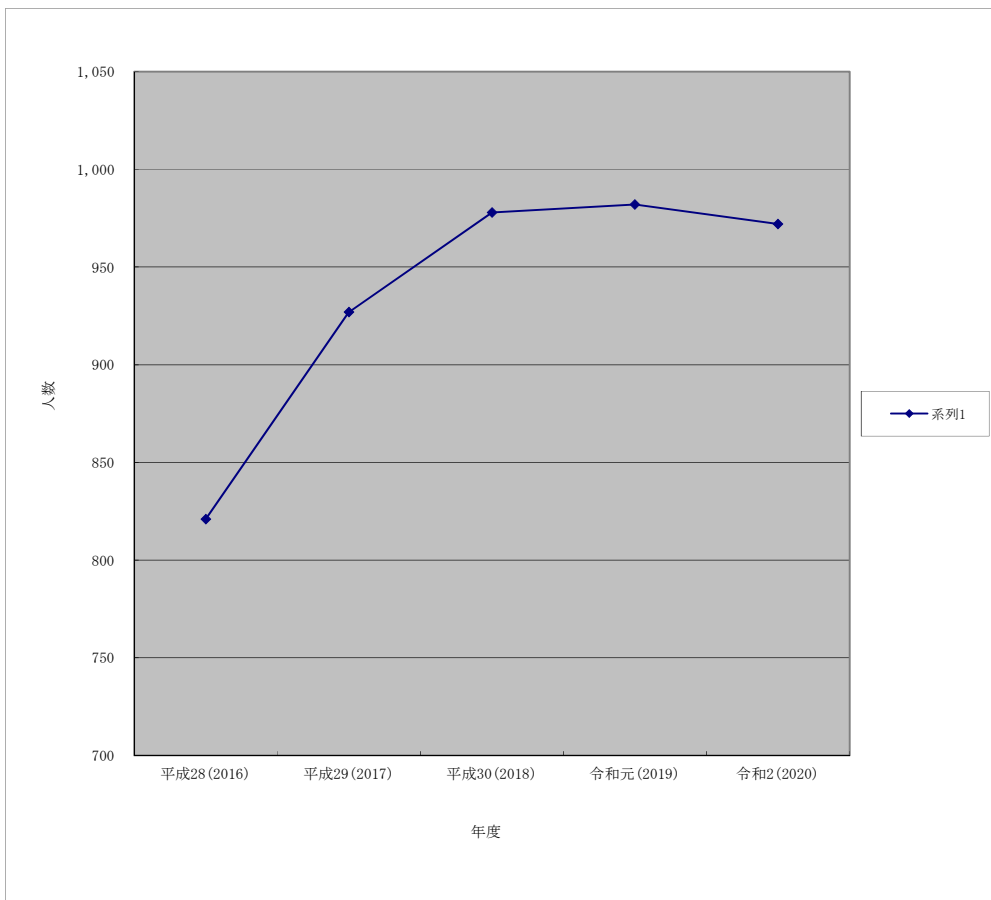


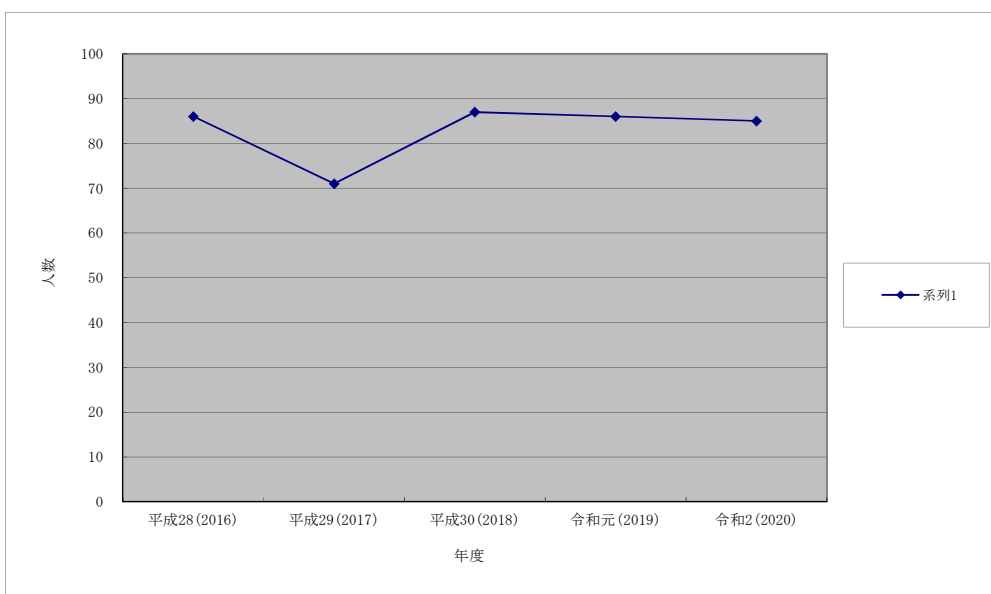
#### 4-(1)-③ 入学者数推移

通学部入学者推移(5ヵ年)



(単位:人)

	平成28(2016)	平成29(2017)	平成30(2018)	令和元(2019)	令和2(2020)
芸術学部	821	927	978	982	972

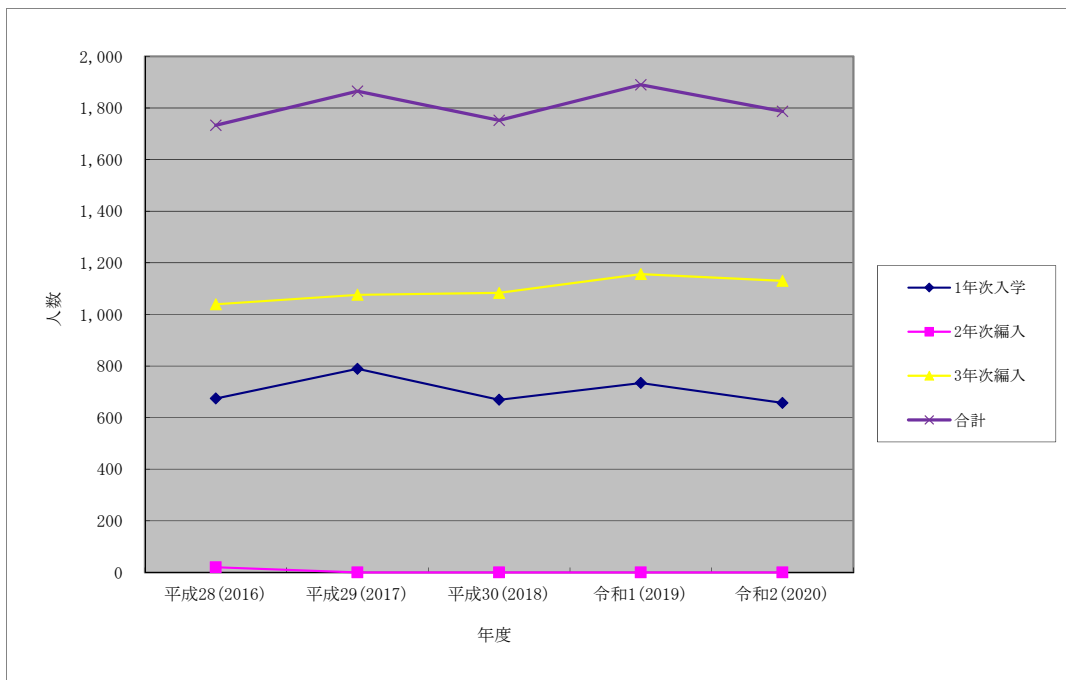


(単位:人)

	平成28(2016)	平成29(2017)	平成30(2018)	令和元(2019)	令和2(2020)
芸術研究科(大学院)	86	71	87	86	85

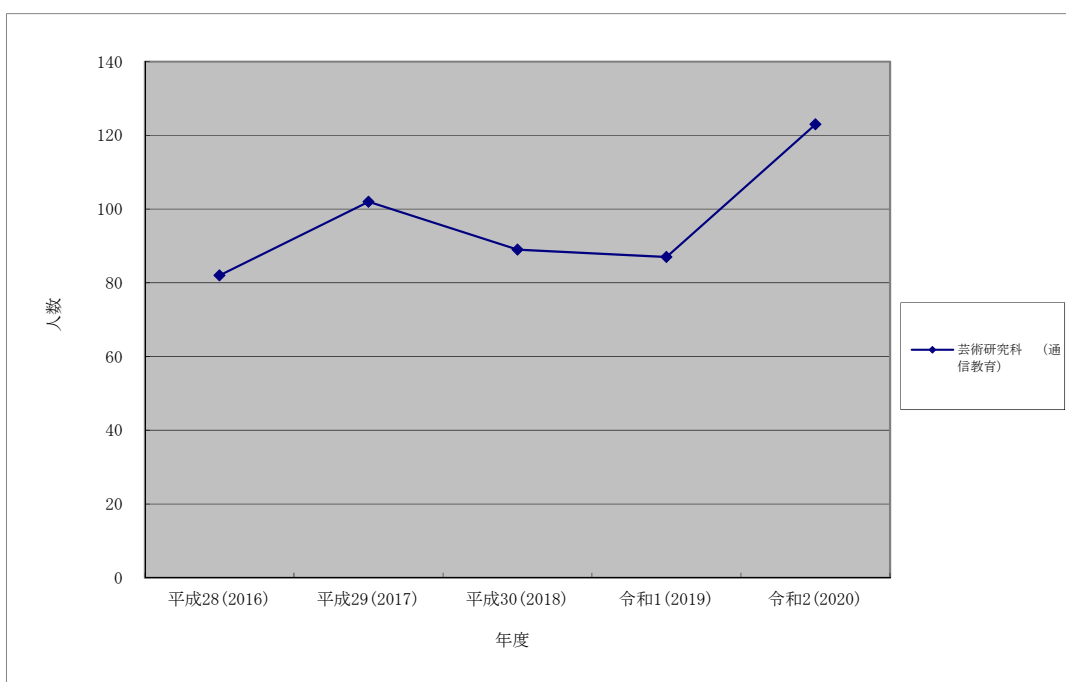
#### 4-(1)-⑧ 入学者数推移

通信教育部 入学者推移(5ヵ年)



(単位:人)

通信教育部芸術学部	平成28(2016)	平成29(2017)	平成30(2018)	令和1(2019)	令和2(2020)
1年次入学	674	789	669	734	657
2年次編入	20	0	0	0	0
3年次編入	1,039	1,076	1,083	1,156	1,130
合計	1,733	1,865	1,752	1,890	1,787



(単位:人)

	平成28(2016)	平成29(2017)	平成30(2018)	令和1(2019)	令和2(2020)
芸術研究科 (通信教育)	82	102	89	87	123