

インターネット環境の準備について

2020年4月9日（木）

京都芸術大学

2020年度前期の全授業がオンライン化されます。
それに伴い、ご自宅のインターネット環境を準備
いただきますようお願いいたします。

インターネット環境準備期間
4/30(木)まで

※上記の日程までに準備をお願いいたします。

- ▶ (新入生) メールアドレスの設定
- ▶ パソコンとインターネットの準備
- ▶ お問い合わせ

【（新入生）メールアドレスの設定】

授業やガイダンスの案内など学内の様々な情報を受け取るために、以下の手続きを元にメールアドレスへのログインをお願いします。

<ログイン方法>


① 事前郵送の「各種サービスアカウント通知書」を準備する

② 次のURLにアクセスする

<http://mail.google.com/a/st.kyoto-art.ac.jp>

③ ユーザー名とパスワードを入力する


ログイン完了



メール利用アカウント	
ユーザー名	t-kyotogejjutsu9999@st.kyoto-art.ac.jp
パスワード	zxcv1234

■メールとは...
インターネットが利用できる環境であれば、学外からもメールの送受信ができるサービスです。

■メール利用サイト
<http://mail.google.com/a/st.kyoto-art.ac.jp>
(PC・モバイル版共通)



【インターネットに接続できるパソコン】

OSはWindows10以降、macOS10.13以降のもの

また、<カメラ>と<マイク>の動作確認をお願いします。動作確認方法が分からない方は、次のページをご覧ください。

※本学ではパソコンを必携として案内しております。事前に案内した推奨パソコンは上記の要件を満たしておりますが、それ以外を準備されている場合は仕様の確認をお願いします。

※購入したパソコンが未納の方は、当面スマートフォン等で代用をお願いします。

PCの内蔵カメラ・マイクの確認方法

Windows10の場合

①『デバイスマネージャー』画面の表示

「スタート」を右クリック→「デバイスマネージャー」

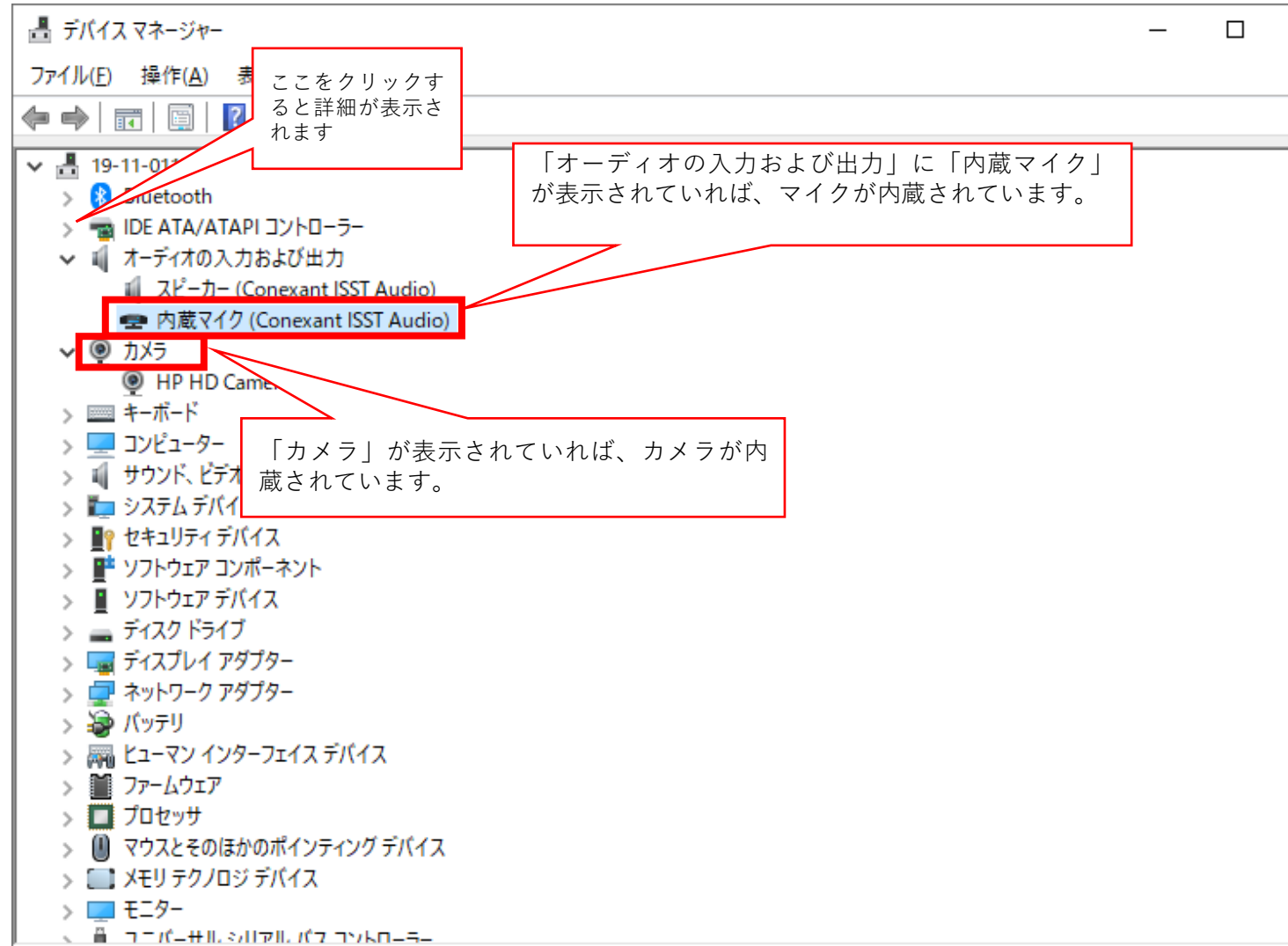
もしくは

「スタート」→「Windowsシステムツール」→「コントロールパネル」→「ハードウェアとサウンド」→「デバイスとプリンター」→「デバイスマネージャー」

②内蔵カメラ／マイクの確認

表示された『デバイスマネージャー』画面で次のように表示されればカメラ／マイクが内蔵されています。

例) HP PROBOOK (機種によって表示内容が異なります)



PCの内蔵カメラ・マイクの確認方法

Macの場合

①Finderの起動

Finderを起動して左側メニューの「アプリケーション」を選択

②内蔵カメラの確認

「アプリケーション」の中から『Photo Booth』を起動します。内蔵カメラの映像が画面に表示されれば内蔵カメラが正常に動作しています。

③マイクの確認

「アプリケーション」の中から『ボイスメモ』を起動します。
※起動時に許可関連のポップアップが表示されますが許可しなくても問題ありません。ボイスメモが起動されると赤丸のボタンが表示されるので、クリックすると録音が始まります。完了ボタンで録音が完了し、録音データが表示されます。録音データを選択し、再生ボタンをクリックすると録音した音声再生されます。音声が出ればマイクが正常に動作しています。

例) MacBook Air (機種によって表示内容が異なります)



【インターネット環境】

オンライン授業を受講いただくために、光回線やWiFiなどインターネット環境が必須となります。自宅のネット環境の準備をお願いします。安定性や速度を考慮した場合、光回線が快適に学習いただけます。モバイルWiFiやスマートフォン等を使用したモバイル通信（LTEなど）では通信量が肥大化し、制限がかかったり料金が高額になることや接続が不安定になる恐れがありますので、契約内容のデータ容量制限や通信制限等に注意してください。

また、現在ソフトバンク・docomo・auなど複数のキャリアがデータ容量の無償提供を公表していますので、データ容量の拡大が必要な場合は、各キャリアのホームページや店頭窓口でお訊ねください。

光回線	WiFi	スマートフォンを使った テザリング
速度や安定性が高く、動画閲覧が多いオンライン授業でも快適に学習いただけます。	ポケットWiFiやモバイルWiFiなどを利用した電波通信です。多様なサービス・料金体系がありますので、ご契約内容をよくご確認ください。	スマートフォンのテザリングサービスなどでキャリアの電波を利用する通信方法です。お手持ちのスマートフォンとパソコン等を接続します。

【お問い合わせ】

この件についてのご質問等は以下へお問い合わせください。

京都芸術大学 情報システム室
kua_query@office.kyoto-art.ac.jp

また、お問い合わせの際には右の事項を記載するようにしてください。

【件名】

オンライン授業受講のインターネット環境について[学籍番号]

【メール本文】

学籍番号：

学科コース：

お名前：

1.利用したい通信環境（いずれかを記載してください）

(1) パソコン+インターネット回線

(2) スマートフォン

2.利用場所（いずれかを記載してください）

主な住所

【国内／海外】

住居タイプ

【一戸建て住宅／マンション／その他（ ）】

3.困っていることを具体的に記載してください