

---

# 履修登録の しかた



**1年生対象**

# mana**Be** マナビイの使い方



# WEB履修登録

ガイド：37P

履修登録ができて初めて受講が認められます。

言い換えると…

履修登録が正しくできていないと単位を修得できません。

たとえ授業にすべて出席して、試験を受けて合格点を取ったとしても、単位認定を受けることはできません。

本学では **manaBe** マナビイ というシステムを使用します。



---

# mana**Be**へのアクセス方法



# manaBeへのアクセス方法

<https://n1.kyoto-art.ac.jp/campusweb/top.do> をクリック

または

「在学生専用サイト」内の「manaBe」をクリックでもOK

 学校法人 京生山学園  
京都造形芸術大学 在学生専用サイト



**学習**

- › 授業について
- › 学年暦
- › **manaBe**
- › レポート表紙について
- › 京進メールの利用について
- › 学内無線LANサービス
- › AdobeCC利用マニュアル
- › 芸術文化情報センター
- › 京都造形芸術大学学則
- › Information一覧

**休講情報**

現在の休講情報はありません

**学習に関するお知らせ**

- 2019.03.08 [〈創造学習科目 WEB学習科目（e-ラーニング）受講予定の方へ【新3・4年生対象】〉](#)
- 2019.03.08 [2019年度シラバス公開のお知らせ](#)
- 2019.03.08 [証紙券売機および証明書発行機 販売休止について](#)
- 2019.03.05 [2019年度（新年度）ガイダンス詳細スケジュールに関するお知らせ【学部・大学院】](#)
- 2019.02.28 [【2018年度後期科目の成績結果開示について】](#)

学生生活

一覧を見る



# manaBeへのアクセス方法

「manaBe」のトップページが表示されます

manaBe マナビィ

文字サイズ 大 中 小

**Information**

公開お知らせはありません。

**Events**

イベントはありません。

**ユーザID**

**パスワード**

ログイン

↑ CLOSE

**シラバス**

- 講義から検索
- 学科・入学年度から検索
- 教員から検索
- 全文検索

**外部リンク**

- 京都造形芸術大学 ホームページ
- 在学生専用サイト
- キャリアデザインセンター

Copyright FUJITSU LIMITED 2005-2015

## シラバスの見方

**ガイド38ページ**



# シラバスの見方

## Information

公開お知らせはありません。



## Events

イベントはありません。



## ユーザID

## パスワード

ログイン

← CLOSE

## シラバス

- ▣ 講義から検索
- ▣ 学科・入学年度から検索
- ▣ 教員から検索
- ▣ 全文検索

## 外部リンク

- ▣ 京都造形芸術大学ホームページ
- ▣ 在学生専用サイト
- ▣ キャリアデザインセンター

← CLOSE

## シラバス

- ▣ 講義から検索
  - ▣ 学科・入学年度から検索
  - ▣ 教員から検索
  - ▣ 全文検索
- ## 外部リンク
- ▣ 京都造形芸術大学ホームページ
  - ▣ 在学生専用サイト
  - ▣ キャリアデザインセンター







# シラバスの見方

## 講義から検索

### 検索条件

 シラバスを検索する年度を選択し、各検索条件を入力して検索してください。

2

 シラバスを検索する

年度	2020 <input type="checkbox"/> 年度																																																						
対象学年	--未選択-- <input type="checkbox"/> (対象学年を指定する場合は、学科・専攻の選択が必要です。)																																																						
講義名称	<input type="text" value="芸術史"/>																																																						
担当教員	<input type="text"/>																																																						
開講時期	--未選択-- <input type="checkbox"/>																																																						
曜日・時限	<table border="1"><thead><tr><th></th><th>月</th><th>火</th><th>水</th><th>木</th><th>金</th><th>土</th><th>日</th><th>他</th></tr></thead><tbody><tr><td>1</td><td><input type="checkbox"/></td><td><input type="checkbox"/></td><td><input type="checkbox"/></td><td><input type="checkbox"/></td><td><input type="checkbox"/></td><td><input type="checkbox"/></td><td><input type="checkbox"/></td><td><input type="checkbox"/></td></tr><tr><td>2</td><td><input type="checkbox"/></td><td><input type="checkbox"/></td><td><input type="checkbox"/></td><td><input type="checkbox"/></td><td><input type="checkbox"/></td><td><input type="checkbox"/></td><td><input type="checkbox"/></td><td><input type="checkbox"/></td></tr><tr><td>3</td><td><input type="checkbox"/></td><td><input type="checkbox"/></td><td><input type="checkbox"/></td><td><input type="checkbox"/></td><td><input type="checkbox"/></td><td><input type="checkbox"/></td><td><input type="checkbox"/></td><td><input type="checkbox"/></td></tr><tr><td>4</td><td><input type="checkbox"/></td><td><input type="checkbox"/></td><td><input type="checkbox"/></td><td><input type="checkbox"/></td><td><input type="checkbox"/></td><td><input type="checkbox"/></td><td><input type="checkbox"/></td><td><input type="checkbox"/></td></tr><tr><td>5</td><td><input type="checkbox"/></td><td><input type="checkbox"/></td><td><input type="checkbox"/></td><td><input type="checkbox"/></td><td><input type="checkbox"/></td><td><input type="checkbox"/></td><td><input type="checkbox"/></td><td><input type="checkbox"/></td></tr></tbody></table>		月	火	水	木	金	土	日	他	1	<input type="checkbox"/>	<input type="checkbox"/>	<input type="checkbox"/>	<input type="checkbox"/>	<input type="checkbox"/>	<input type="checkbox"/>	<input type="checkbox"/>	<input type="checkbox"/>	2	<input type="checkbox"/>	<input type="checkbox"/>	<input type="checkbox"/>	<input type="checkbox"/>	<input type="checkbox"/>	<input type="checkbox"/>	<input type="checkbox"/>	<input type="checkbox"/>	3	<input type="checkbox"/>	<input type="checkbox"/>	<input type="checkbox"/>	<input type="checkbox"/>	<input type="checkbox"/>	<input type="checkbox"/>	<input type="checkbox"/>	<input type="checkbox"/>	4	<input type="checkbox"/>	<input type="checkbox"/>	<input type="checkbox"/>	<input type="checkbox"/>	<input type="checkbox"/>	<input type="checkbox"/>	<input type="checkbox"/>	<input type="checkbox"/>	5	<input type="checkbox"/>	<input type="checkbox"/>	<input type="checkbox"/>	<input type="checkbox"/>	<input type="checkbox"/>	<input type="checkbox"/>	<input type="checkbox"/>	<input type="checkbox"/>
	月	火	水	木	金	土	日	他																																															
1	<input type="checkbox"/>	<input type="checkbox"/>	<input type="checkbox"/>	<input type="checkbox"/>	<input type="checkbox"/>	<input type="checkbox"/>	<input type="checkbox"/>	<input type="checkbox"/>																																															
2	<input type="checkbox"/>	<input type="checkbox"/>	<input type="checkbox"/>	<input type="checkbox"/>	<input type="checkbox"/>	<input type="checkbox"/>	<input type="checkbox"/>	<input type="checkbox"/>																																															
3	<input type="checkbox"/>	<input type="checkbox"/>	<input type="checkbox"/>	<input type="checkbox"/>	<input type="checkbox"/>	<input type="checkbox"/>	<input type="checkbox"/>	<input type="checkbox"/>																																															
4	<input type="checkbox"/>	<input type="checkbox"/>	<input type="checkbox"/>	<input type="checkbox"/>	<input type="checkbox"/>	<input type="checkbox"/>	<input type="checkbox"/>	<input type="checkbox"/>																																															
5	<input type="checkbox"/>	<input type="checkbox"/>	<input type="checkbox"/>	<input type="checkbox"/>	<input type="checkbox"/>	<input type="checkbox"/>	<input type="checkbox"/>	<input type="checkbox"/>																																															




# シラバスの見方

検索結果が表示されます。確認したい講義名を選択。

講義から検索

[前画面へ戻る](#)

講義一覧

 シラバスを参照する講義名をクリックしてください。

1-5件表示/5件中  件表示

No	講義コード	講義名	開講期間 曜日・時限	担当教員
1	328055	舞台芸術史Ⅲ	前期 水曜日 5講時	岡田 謠子
2	380167	芸術史ⅡA	前期 月曜日 1講時	河上 眞理
3	380168	芸術史ⅡB	前期 水曜日 1講時	河上 眞理


ローマ数字(Ⅱなど)はI(アイ)やX(エックス)を組み合わせで検索できますが、ややこしいので  
ローマ数字以外の部分を入力して検索するのがおすすめ



# シラバスの見方

シラバスが表示されます。

シラバス参照

 検索結果一覧へ戻る

講義コード	380167
授業科目名	芸術史ⅡA
単位数	2
担当教員	河上 眞理
履修年次	1年以上
開講期・曜日・講時	前期 月曜日 1講時

テーマ	19世紀から現代までのおよそ150年間の芸術の変遷を追う
授業の目的と概要	<p>19世紀半ばから20世紀までの、およそ150年間の欧米における造形芸術史を概観します。この150年間は、芸術においてもさまざまな「主義」・「主張」が見られます。</p> <p>授業では、150年時代順に多彩な「主義」・「主張」を、作品を見ながら考察していきます。それぞれの時代の社会や文化全体に留意しながら、多彩な「主義」・「主張」の前後関係も検討していきます。新しい作品はどのように誕生するのか、という根本的問いに対する回答のためのヒントを得られるでしょう。もちろん、学生諸君の制作や研究のためのヒント、欧米諸国への旅行を十分に準備するためのヒントも見つかるでしょう。</p>

項目の説明は学修ガイド36ページを参照してください



---

# 履修登録の方法

**ガイド37ページ**



# 履修登録の注意

---

履修登録は「すべて自己責任において行われるもの」です。  
資料を見ても不明なことがあれば、必ず各窓口に相談し、  
自身で期間中に正しい履修申請を行って下さい。

期間外の対応はできません。必ず期間内に正しく登録して  
ください。

またmanaBeはスマートフォンでの動作保証がされていない  
ため、登録・修正の作業は必ずPCで行ってください。



# ログイン

manaBe マナビィ

文字サイズ 大 中 小

**Information**

公開お知らせはありません。

**Events**

イベントはありません。

**ユーザID**

**パスワード**

ログイン

**シラバス**

CLOSE

- 講義から検索
- 学科・入学年度から検索
- 教員から検索
- 全文検索

**外部リンク**

- 京都造形芸術大学 ホームページ
- 在学生専用サイト
- キャリアデザインセンター

ユーザID・パスワード→「各種サービスアカウント通知書」  
に掲載されている「学内LAN利用アカウント」と同じ



※画面はダミーです

# 【動画で流れを確認】履修登録前の進路希望状況入力まで

The screenshot shows the manaBe website interface. At the top, there is a navigation bar with the logo 'manaBe マナビィ' and a text size selector '文字サイズ 大 中 小'. Below the navigation bar, there are several menu items: HOME, my時間割, 履修, 成績照会, シラバス, 自分インデックス・7つの能力, アーカイブ, 進路, and 出. The main content area is divided into three notification sections:

- 大学からのお知らせ** (University News): This section has a purple header. It shows a notification dated 3/24 (火) with a 'New' tag: 'ガイダンス・履修登録期間の延期について'. To the right, it indicates '1 件の新着' and has a '全てを見る' button.
- あなた宛のお知らせ** (News for you): This section has a pink header. It contains the text 'あなた宛のお知らせはありません。' (There are no notifications for you). To the right, it indicates '0 件の新着' and has a '全てを見る' button.
- 就職のお知らせ** (Job News): This section has a green header. It contains the text '就職のお知らせはありません。' (There are no job notifications). To the right, it indicates '0 件の新着' and has a '全てを見る' button.

On the right side of the notification sections, there is a vertical 'CLOSE' button.

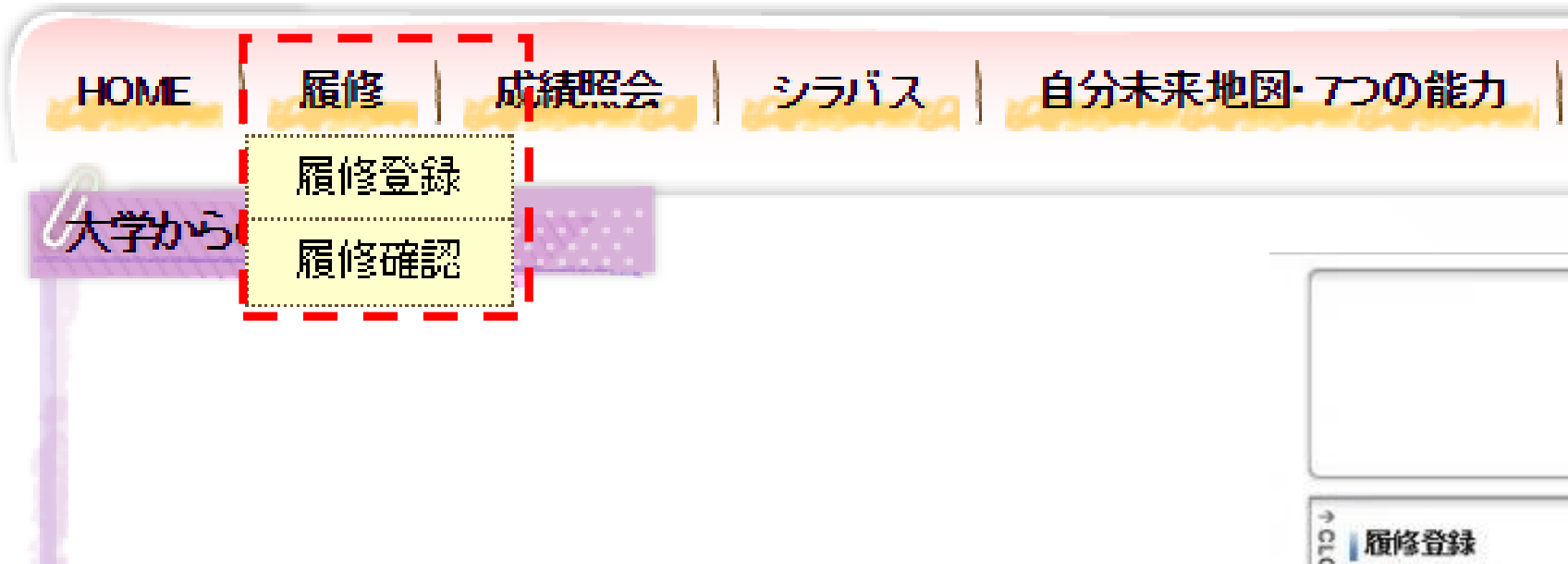


※画面はダミーです

# 履修登録の手順

「履修」メニューから「履修登録」のメニューを選びます。

manaBe マナビィ



※画面はダミーです



「履修登録画面」が表示されます。  
まずは現在の進路希望状況を入力します。  
これを終わると、履修登録できるようになります。


manaBe マナビィ

文字サイズ 大 中 小

HOME | 履修 | 成績照会 | シラバス | アーカイブ | 進路 | 出席管理

### 履修登録

「進路希望状況」を入力後、履修登録を行ってください。  
入力済みの場合は、入力内容に変更がないか確認してください。  
未入力の場合、履修登録を行うことができません。  
※大学院生はそのまま履修登録画面に進むことができます。

実施期間終了	対象	内容	状況	
必須	進路希望状況	希望進路情報、求職情報を登録します。	未	

履修登録  
履修登  
履修確

入力内容を確認してください。

卒業後の進路

- 登録日
- 進路活動
- [1]進路希望

第一希望	就職
第二希望	
第三希望	

進路をこの時点で決めなくてはいけない、  
ということではありませんので、現状の考えを入力。

※画面はダミーです

「履修登録画面」に戻ります。

進路希望状況を入力完了すると「済」と表示され、  
「履修登録を行う」が表示されますのでクリック

## 履修登録

「進路希望状況」を入力後、履修登録を行ってください。  
入力済みの場合は、入力内容に変更がないか確認してください。  
未入力の場合、履修登録を行うことができません。  
※大学院生はそのまま履修登録画面に進むことができます。

実施期間終了	対象	内容	状況
必須	進路希望状況	希望進路情報、求職情報を登録します。	済

→ 入力する

→ 履修登録を行う

← CLOSE

履修  
□ 履  
□ 履

# 【動画で流れを確認】履修登録

manaBe マナビイ

HOME | my時間割 | 履修 | 成績照会 | シラバス | 自分インデックス7つの能力 | アーカイブ | 進路 | 出席管理

### 履修登録

[進路希望状況]を入力後、履修登録を行ってください。  
入力済みの場合は、入力内容に変更がないか確認してください。  
未入力の場合、履修登録を行うことができません。  
※大学院生はそのまま履修登録画面に進むことができます。

実施期間終了	対象	内容	状況	
必須	進路希望状況	希望進路情報、求職情報を登録します。	済	<input type="button" value="→ 入力する"/>

↑ CLOSE

- 履修登録
- 履修登録
- 履修確認

Copyright FUJITSU LIMITED 2006-2015



※画面はダミーです

履修登録画面が表示されます。

履修登録

登録内容入力



登録内容確認



登録完了



履修したい講義のある曜日・講時を選択してください。

集中授業選択

他学科開放科目選択

講義検索

2020年前期	2020年後期					
講時	月曜日	火曜日	水曜日	木曜日	金曜日	土曜日
1講時						
2講時						
3講時						
4講時						
5講時						
6講時						

未登録 登録済 変更不可



※画面はダミーです



…未登録 (履修できる科目があるが未登録)



…登録済

(空白)

…履修できる科目がない

講時	月曜日	火曜日	水曜日	木曜日	金曜日	土曜日
1講時						
2講時						
3講時						
4講時						
5講時						
6講時						

		前期		後期		年間	
上限	履修単位	24	0	24	0	48	0
下限		-		-			



※画面はダミーです

# 授業を登録したい時間の マークをクリック


登録内容入力




登録内容確認




登録完了




 履修したい講義のある曜日・講時を選択してください。

 集中授業選択

 他学科開放科目選択

 講義検索

	2019年前期	2019年後期					
講時	月曜日	火曜日	水曜日	木曜日	金曜日	土曜日	
1講時							
2講時							
3講時							
4講時							
5講時							
6講時							

 未登録  登録済  変更不可



※画面はダミーです

登録できる授業の一覧が表示されます。

選択	講義コード	講義名	分野系列	シラバス	単位	担当教員	申請数	情報
<input type="checkbox"/>	380108	デッサン基礎演習A	創造学習		2	目良 真弓	45	関連(前期 月2)
<input type="checkbox"/>	380123	芸術史IIA	創造学習		2	河上 真理	39	
<input type="checkbox"/>	380130	人権教育A	創造学習		2	竹治 ふみ香	43	
<input type="checkbox"/>	380211	キャリア英語IA(TOEIC/SPI)	創造学習		2	勝山 久里	37	

参照を押すと、シラバスを確認することもできます。

※画面はダミーです



登録した授業の左にある選択欄にチェックを入れて、  
「登録する」をクリック

未登録 登録済 変更不可 履修確認

### 講義選択

2019年 前期 月曜日 1時限


講義を選択してください。


選択	講義コード	講義名	分野系列	シラバス	単位	担当教員	申請数	情報
<input type="checkbox"/>	380108	デッサン基礎演習A	創造学習	参照	2	目良 真弓	45	関連(前期月2)
<input checked="" type="checkbox"/>	380123	芸術史IIA	創造学習	参照	2	河上 真理	39	
<input type="checkbox"/>	380130	人権教育A	創造学習	参照	2	竹治 ふみ香	43	
<input type="checkbox"/>	380211	キャリア英語IA(TOEIC/SPI)	創造学習	参照	2	勝山 久里	37	


閉じる 登録する




選択した授業が時間割に反映されました。  
この操作を繰り返して時間割を作成していきます。




 履修したい講義のある曜日・講時を選択してください。























 集中授業選択

 他学科開放科目選択

 講義検索

2019年 前期    2019年 後期

 未登録  登録済  変更不可

講時	月曜日	火曜日	水曜日	木曜日	金曜日	土曜日
1講時	 380123 芸術史IIA 河上 眞理					
2講時						
3講時						
4講時						
5講時						



※画面はダミーです

# 「●●集中」の授業の登録

前期集中や夏期集中科目などを選びたいときは「集中授業選択」をクリックします。

例外として今年度は夏期集中科目の履修登録は別日程になります。

履修登録

登録内容入力 → 登録内容確認 → 登録完了

履修したい講義のある曜日・講時を選択してください。

**集中授業選択** 他学科開放科目選択 講義検索

2020年 前期 2020年 後期 未登録 登録済 変更不可

講時	月曜日	火曜日	水曜日	木曜日	金曜日	土曜日
1講時	380123 芸術史IIA 河上 敏理					
2講時						
3講時						
4講時						

※画面はダミーです

# 履修単位数の上限

授業の単位数の合計がCAP上限を越えていると、登録完了できません。内容を修正しましょう。

2020年 前期		2020年 後期		未登録 登録済 変更不可		
講時	月曜日	火曜日	水曜日	木曜日	金曜日	土曜日
1講時		380061 ことばとコミュニケーション 田口 亜子	323064 社会研究ⅢA 中田 泉	323050 情報デザイン基礎ⅣA 佐藤 淳		
2講時	380238 デザイン論 羽生 清	380248 比較芸術論 銅金 裕司	323064 社会研究ⅢA 中田 泉	323050 情報デザイン基礎ⅣA 佐藤 淳		
3講時	380001 クリエイティブ ワークショップ 藤井 良平	380265 文化人類学 竹村 真一		323050 情報デザイン基礎ⅣA 佐藤 淳	323144 構想計画ⅢA 見増 勇介	
4講時	380001 クリエイティブ ワークショップ 藤井 良平	380237 芸術・デザイン概論B 銅金 裕司			323144 構想計画ⅢA 見増 勇介	
5講時	380001 クリエイティブ ワークショップ 藤井 良平					
6講時						



		前期		後期		年間	
上限	履修単位数	24	18	24	0	48	10
下限		-		-		-	



※画面はダミーです

まだ登録は完了していません。

「入力内容を確認する」をクリックします。

集中授業選択 他学科開放科目選択 講義検索

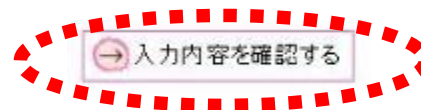
未登録 登録済 変更不可

履修登録

- 履修登録
- 履修確認

講時	月曜日	火曜日	水曜日	木曜日	金曜日	土曜日
1講時		380061 ことばとコミュニケーション 田口 章子	323064 社会研究ⅡA 中田 泉	323050 情報デザイン基礎ⅡA 佐藤 洋		
2講時	380238 デザイン論 羽生 清	380248 比較芸術論 銅金 裕司	323064 社会研究ⅡA 中田 泉	323050 情報デザイン基礎ⅡA 佐藤 洋		
3講時	380001 クリエイティブ ワークショップ 藤井 良平	380265 文化人類学 竹村 真一		323050 情報デザイン基礎ⅡA 佐藤 洋	323144 構想計画ⅢA 見増 勇介	
4講時	380001 クリエイティブ ワークショップ 藤井 良平	380237 芸術・デザイン概論B 銅金 裕司			323144 構想計画ⅢA 見増 勇介	
5講時	380001 クリエイティブ ワークショップ 藤井 良平					
6講時						

		前期	後期	年間
上限	履修 単位	24	24	48
		14	19	33



※画面はダミーです

「登録内容確認」段階に移ります。  
間違いなければ「この内容を登録する」をクリック

登録内容入力 → **登録内容確認** → 登録完了

[← 入力画面へ戻る](#)

履修内容を確認してください。

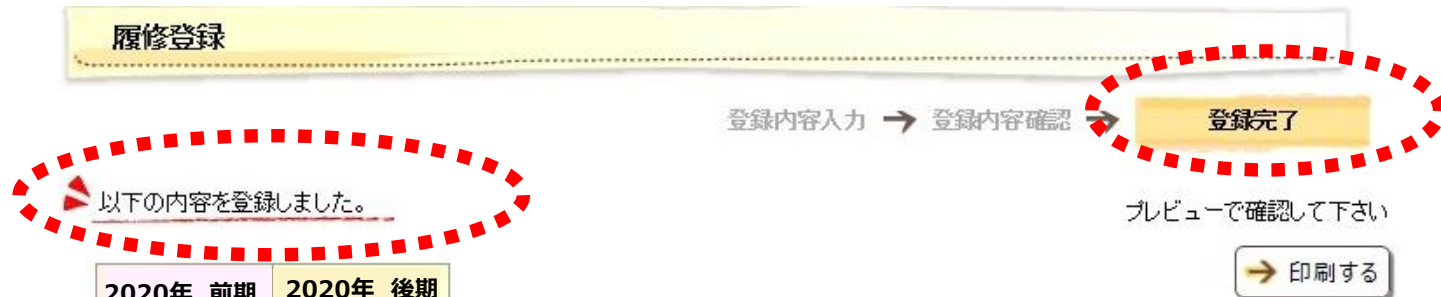
	2020年 前期	2020年 後期				
講時	月曜日	火曜日	水曜日	木曜日	金曜日	土曜日
1講時		380061 ことばとコミュニケーション 田口 章子	323059 デザイン技法ⅣA 中田 泉			
2講時	380261 芸術哲学 浅田 彰	380262 言語文化論 君野 隆久	323059 デザイン技法ⅣA 中田 泉			
3講時	380001 クリエイティブワークショップI 森井 良平	380277 素材科学基礎A 銅金 裕司			323139 構想計画ⅡA 見増 勇介	
4講時	380001 クリエイティブワークショップI 森井 良平				323139 構想計画ⅡA 見増 勇介	
5講時	380001 クリエイティブワークショップI 森井 良平					
6講時						

[← 入力画面へ戻る](#) **この内容を登録する** ※画面はダミーです





「登録完了」段階まで移りました。  
これで初めて履修登録が完了しました。



2020年 前期		2020年 後期				
講時	月曜日	火曜日	水曜日	木曜日	金曜日	土曜日
1講時		380061 ことばとコミュニケーション 田口 章子	323059 デザイン技法ⅣA 中田 泉			
2講時	380261 芸術哲学 浅田 彰	380262 言語文化論 君野 隆久	323059 デザイン技法ⅣA 中田 泉			
3講時	380001 クリエイティブワークショップI 藤井 良平	380277 素材科学基礎A 銅金 裕司			323139 構想計画ⅢA 見増 勇介	
4講時	380001 クリエイティブワークショップI 藤井 良平				323139 構想計画ⅢA 見増 勇介	
5講時	380001 クリエイティブワークショップI 藤井 良平					
6講時						



---

# 履修確認の方法

**ガイド40ページ**



# 【動画で流れを確認】履修確認～履修修正

manaBe マナビイ

HOME | my時間割 | 履修 | 成績照会 | シラバス | 自分インデックス7つの能力 | アーカイブ | 連絡 | 出席管理

履修登録

登録内容入力 → 登録内容確認 → 登録完了

以下の内容を登録しました。 プレビューで確認して下さい

印刷する

2020年 前期	2020年 後期					
講時	月曜日	火曜日	水曜日	木曜日	金曜日	土曜日
1講時	380115 数学基礎IA 太田 幸典	380107 キャリア英語基礎A 齋藤 万候子	320007 工学概論 福元 双紅			
2講時						
3講時						
4講時						
5講時						
6講時						

履修登録  
● 履修登録  
● 履修確認

集中授業

期間	講義コード	講義名	担当教員
前集中	3201 01	日本画基礎I	岩泉 慧
前集中	3201 02	日本画基礎II	岩泉 慧
夏期集中	3801 40	政治学	熊谷 哲

		前期		後期		年間	
上限	履修単位	22	10	22	0	44	10
下限		-		-		-	

Copyright FUJITSU LIMITED 2006-2015



※画面はダミーです



# 履修確認の手順

「履修」→「履修確認」  
登録している時間割を確認できます。

The screenshot shows the manaBe website interface. At the top left is the logo "manaBe マナビイ". To the right is a text size selector with buttons for "大", "中", and "小". Below the logo is a horizontal navigation menu with items: HOME, 履修, 成績照会, シラバス, 自分未来地図・7つの能力, アーカイブ, 就職, and 出席管理. The "履修" menu item is highlighted with a yellow background. Below the navigation menu, there is a sub-menu for "大学から" with two items: "履修登録" and "履修確認". The "履修確認" item is highlighted with a yellow background and a red dashed border. To the right of this sub-menu, there is a notification area with the text "3件の新着" and a button labeled "全てを見る". Below this, there is another notification area with the text "あなた宛のお知らせ" and "あなた宛のお知らせはありません.", with "0件の新着" and a button labeled "全てを見る". In the bottom right corner, there is a speaker icon.

# 履修登録している授業が確認できます。

## 履修確認

現在登録している履修情報です

→ 一覧形式で表示する

2020年前期

2020年後期

講時	月曜日	火曜日	水曜日	木曜日	金曜日	土曜日
1講時	380001 クリエイティブ ベーシックA 神谷 徹		323001 コミュニケーション 基礎I 川谷 暁	323005 情報デザイン 基礎I かわこうせい		
2講時	380001 クリエイティブ ベーシックA 神谷 徹	380191 芸術史IA 河上 麻理	323001 コミュニケーション 基礎I 川谷 暁	323005 情報デザイン 基礎I かわこうせい		
3講時	380001 クリエイティブ ベーシックA 神谷 徹	390109 アッサン基礎 演習C 船内 新一		323005 情報デザイン 基礎I かわこうせい		
4講時	380001 クリエイティブ ベーシックA 神谷 徹	390109 アッサン基礎 演習C 船内 新一	323003 情報デザイン 概論 藤原 尚		323034 表現技法基礎I 岡村 寛生	
5講時					323034 表現技法基礎I 岡村 寛生	

## 集中授業

期間	講義コード	講義名	担当教員
夏季集中	380023	コミュニケーションベーシックA	神谷 徹

		前期		後期		年間	
上限	履修単位	24	18	24	21	48	39
下限		-	-	-	-	-	-



※画面はダミーです

---

# 履修登録手続きの 例外



# 「manaBe」以外の手続きが必要な科目

「履修希望理由書」の提出や「事前エントリー」が必要な  
科目 があります

20年度前期は  
書類提出が必要な場合は、  
オンラインでの  
提出となります。  
各ガイダンスでの説明を  
よく確認してください。

各ガイダンスにて説明がありますので、  
よく確認してください。



# 抽選について

定員が定められている科目や希望者がとても多い科目の場合、抽選になる場合があります。

抽選結果はmanaBeに反映して発表されます。

定員があらかじめ決まっている科目はガイダンスや科目一覧表にて説明がありますので、よく確認してください。



# 他学科開放科目

2年生からは他学科の専門科目の一部を受講することができます。  
(芸術教養科目に換算されます)

**履修登録**

登録内容入力 → 登録内容確認 → 登録完了

履修したい講義のある曜日・講時を選択してください。

集中授業選択 **他学科開放科目選択** 講義検索

2020年 前期 2020年 後期

未登録 登録済 変更不可

講時	月曜日	火曜日	水曜日	木曜日	金曜日	土曜日
1講時	380123 芸術史IIA 河上 昌理					
2講時						
3講時						
4講時						



# 履修登録修正期間

抽選漏れになった時間に別の科目を追加したり、授業を受けてみて想像と違った場合に削除したりできます。  
取消や追加は、期間中に下記の方法で行います。

## ● manaBeで選択できる科目（黒字の科目）の追加・削除

「manaBe」で行います。

## ● manaBeで選択できない科目（青字の科目）の削除

履修登録期間で履修者が確定した科目のため、削除できません。

削除したいという場合は、在学生サイトに掲載の「2020年度前期履修登録・修正について」の資料を見て手続きしてください。

## ● manaBeで選択肢に表示されない科目の追加

履修登録期間で履修者が確定した科目のため、追加できません。

「進級要件・卒業要件必修科目のため追加が必要」という場合のみ所属学科に相談してください。

追加した科目の、それまでの出席は欠席となります。



# 履修登録操作のポイント

- 履修登録は入力→確認→完了の3段階。入力段階で終了すると登録できていない

登録内容入力 → 登録内容確認 → 登録完了

必ずこの表示を確認する

- 履修登録修正期間では追加・削除できない科目もあるため、登録期間に必ず登録申請をしておく
- スマートフォンでは動作保証されていないため、登録・修正作業は必ずPCで行う





---

# 注意点・スケジュール

**ガイド37ページ**



# 履修登録はパソコンで

履修登録や確認の操作はスマートフォンでも可能ですが、動作保障がされていません。

必ずPC環境で登録・修正をして下さい。



# 履修登録スケジュール

レジュメ参照

AMメンテ…9～12時は履修登録・修正ができません

月	火	水	木	金	土	日
5/11 履修登録12:00～	12 AMメンテ	13 AMメンテ	14 AMメンテ	15 ~17:00	16 抽選発表	17
18 授業開始	19	20 履修修正12:00～	21 AMメンテ	22 AMメンテ	23	24
25 ~13:00	26	27	28 時間割確認	29	30	31

## 教科書販売(WEB注文)

### ●全体販売分(こども芸術学科以外)

注文受付:5/22(金)~24(日)、配送:5/28(木)~6/1(月)頃

### ●こども芸術学科分

注文受付:5/11(月)~13(水)、配送:5/16(土)~20(水)頃



---

# 「manaBe」のその他機能

**ガイド38ページ**



# my時間割

manaBe マナビィ

文字サイズ 大 中 小

HOME | my時間割 | 履修 | 成績照会 | シラバス | 自分インデックス・アツの能力 | アーカイブ | 進路 | 出

## 大学からのお知らせ

大学からのお知らせはありません。

0 件の新着

[▶ 全てを見る](#)

↑ CLOSE

## あなた宛のお知らせ

あなた宛のお知らせはありません。

0 件の新着

[▶ 全てを見る](#)

## 就職のお知らせ



# my時間割

[HOME](#)[my時間割](#)[履修](#)[成績照会](#)[シラバス](#)[自分インテックス7つの能力](#)[アーカイブ](#)[進路](#)

## my時間割

 履修している時間割を確認できます。

[→ My時間割の表示設定を変更する](#)

	前期	後期				
	月曜日	火曜日	水曜日	木曜日	金曜日	土曜日
1						
2						
3						
4						
5						
6						

## 集中講義

期間	講義コード	講義名	担当教員	教室
前期集中	380501	<a href="#">芸術史講義(日本)IA</a>	オムニバス	
前期集中	380519	<a href="#">芸術史講義(近現代)IA</a>	オムニバス	



# my時間割

前期 後期

→ My時間割の表示設定を変更する

月曜日 火曜日 水曜日 木曜日 金曜日 土曜日

**時間割詳細情報**

履修年度	2020年度前期集中		
講義コード	380501	曜日時限	他他
講義名	芸術史講義(日本)IA		
教室			
担当教員	オムニバス(オムニバス)		

該当する教務メッセージ情報はありません。

→ シラバスを確認する

閉じる

集中講義

期間	講義コード	講義名	担当教員	教室
----	-------	-----	------	----



# 出席記録の確認方法

授業開始後はmanaBeから出席状況を確認できます。

The screenshot shows the manaBe website interface. At the top left is the logo 'manaBe マナビィ'. To the right of the logo are text size options: '文字サイズ 大 中 小' and a 'ログアウト' button. Below the logo is a navigation bar with several menu items: 'HOME', '履修', '成績照会', 'シラバス', '自分未来地図・アツの能力', 'アーカイブ', '就職', and '出席管理'. The '出席管理' item is circled in red. A red arrow points from this circled item to a dropdown menu that appears on the right side of the page. This dropdown menu also has '出席管理' circled in red. The dropdown menu contains the following items: '前回ログイン日時', 'ログインユーザ', and '出席管理'. Below the dropdown menu is a 'CLOSE' button. On the left side of the page, there are two notification sections: '大学からのお知らせ' (University notices) and 'あなた宛のお知らせ' (Notices for you), both indicating that there are no new notices.





# 時間割が表示されるので、確認したい授業名をクリック

京都造形芸術大学 出席管理システム

トップ

🏠 トップ

☰ 出欠情報

🔍 講義別出欠

🔍 学生別出欠

🔍 出欠回数

2020年度

2020年度

2020年度時間割

講時	月	火	水	木	金	土	日
1講時			授業①	授業②			
2講時							
3講時							
4講時							
5講時							
6講時							
7講時							
8講時							
9講時							



選択した授業の出席状況が表示されます。

京都造形芸術大学 出席管理システム

トップ

2020年度時間割

講時	月	火	水	木	金	土	日
1講時			授業①		授業②		

一部別ツールで表示する授業もあります。シラバスや授業時の説明で確認してください。

## 2020年度 出席情報

年度	講義名	曜日講時
2020年度	授業①	月1-2 火1-2 水1 水1-2 木1-2 金1

※PDFは一度に最大100ページまで出力可能です。

CSV出力

PDF出力

凡例 ○:出席 ×:欠席 遅:遅刻 休:休講 早:早退 公:公欠 忌:忌引 ■:不要 -:未実施

出席	欠席	遅刻	出席率(%)	4/16	4/23	4/30	5/7	5/14	5/21	5/28	6/4	6/11	6/18	6/25	7/2	7/9	7/16	7/23	
0	0	0	0	○	○	○	○	○	○	○	○	○	○	×	○	-	○	○	○



# 履修登録に関する問い合わせ窓口

履修登録・授業・成績に関する手続き

教務窓口

インターンシップ・キャリア関連授業

キャリアデザインセンター

芸術教養科目授業・プロジェクト科目に関すること 芸術教養センター

教職・学芸員課程に関すること

資格支援センター

専門科目に関すること

各学科研究室

問い合わせ先は下記に掲載。

<https://www.kyoto-art.ac.jp/student/teaching/news/200409-3924/>

問い合わせの際には、学科コース、学籍番号、氏名を必ず記載してください。



以上