

# 京都芸術大学 通信教育部 Web出願マニユアル

2024年度版

2023年12月作成



KYOTO UNIVERSITY OF THE ARTS CORRESPONDENCE EDUCATION

学校法人 瓜生山学園

京都芸術大学 通信教育部

# 出願コース・課程・領域の選択

下記から出願するコース・課程・領域をいずれか1つ選択し、「出願コース・課程・領域の確認」画面へお進みください。

出願期間は下記のとおりです。※すべてWeb出願のみで受け付けております。

- ・芸術教養学科  
前期入学(4月): 2024年1月15日(月) 10:00 ~ 3月30日(土) 17:00 まで  
後期入学(10月): 2024年8月22日(木) 10:00 ~ 10月5日(土) 17:00 まで
- ・芸術学科、美術科、デザイン科  
2024年1月15日(月) 10:00 ~ 3月30日(土) 17:00 まで
- ・科目等履修生(博物館学芸員課程、特修生)  
2024年1月15日(月) 10:00 ~ 2月16日(金) 17:00 まで
- ・大学院  
2024年1月15日(月) 10:00 ~ 2月19日(月) 17:00 まで



インターネットでどこでも学ぶ(通学不要)

① コースを一つ選択します。

科目等履修(学芸員課程や特修生)への出願は、画面下へスクロールしてください。

## 芸術教養学科

芸術教養学科

## 芸術学科

文芸コース

アートライティングコース

## 美術科

書画コース

## デザイン科

イラストレーションコース

映像コース

食文化デザインコース

## 芸術学科

- 芸術学コース
- 歴史遺産コース
- 和の伝統文化コース

## 美術科

- 日本画コース
- 洋画コース
- 陶芸コース
- 染織コース
- 写真コース

## デザイン科

- 建築デザインコース
- ランドスケープデザインコース
- 空間演出デザインコース
- グラフィックデザインコース

## 科目等履修生

目的の科目だけ選んで学ぶ

- 学芸員課程
- 特修生

② コースを選択後、確認画面へ進みます。

➡ 出願コース・課程・領域の確認画面へ

### 出願コース・課程・領域の確認

出願コース・課程・領域

ご希望の出願コース・課程・領域が表示されていることを必ず確認してください。  
誤りがあれば、「戻る」ボタンで修正を行ってください。

出願コース・課程・領域

美術科 日本画コース

⬅ 戻る

➡ 注意事項・誓約内容を確認する

③ 選択コースに間違いがなければ「注意事項・誓約内容を確認する」に進みます。

**【注意】**  
最終の確認画面からもコースの変更が可能ですが、最初から入力することになりますので、間違いがないか必ず確認してください。

# 出願前の注意事項

## 入学試験はありません。出願書類による書類選考のみをおこないます。

皆さんの芸術を学びたい、という気持ちがこの大学の扉を開きます。入学のための選抜試験はありません。18歳以上で、高等学校卒業などの大学入学資格があれば、出願が可能です。入学について詳しくは、『募集要項』をご確認のうえ、ぜひご出願ください。



ダウンロード(PDF)

### 提出書類について

インターネットによるWeb出願手続きや学費の支払いなどの他に、高等学校や大学の卒業証明書および成績証明書などの入学資格を証明する書類（入学資格証明書）や該当者にはその他必要書類をご提出いただきますので、募集要項を確認のうえあらかじめご準備ください。

### 博物館学芸員課程について

博物館学芸員課程（編入学生・希望者のみ）の受講期間は、標準で3年以上、最短でも2年間が必要です。

「博物館実習」（スクーリング科目／11日間）は対面授業となります（Webでの受講ではありません）。11日間のうち5日間は京都での受講、6日間は京都または東京での受講が必要です。また、「博物館実習2」は学外の博物館・美術館で実習を受けていただくことはできません。

### 学費ローンについて

学費のうち選考料以外については学費ローン（オリコ）を利用することができます。

オリコによるローン審査の結果「不許可」となる場合がありますので、ご希望の方は早めにお申し込みのうえ、ローン審査「許可」の後にご出願ください。

→詳しくはこちら [オリコ学費サポートプラン](#)

### 口座振替登録について

SMBCの口座振替登録サービスを利用してご登録いただけます。

登録に必要な条件、手順画面、入力項目は金融機関により異なります。

Web口座振替登録サービスが利用できない金融機関もありますので、以下よりご確認ください。

[提携金融機関一覧](#)

### 京都芸術大学 通信教育課程 入学課

[フリーダイヤル] 0120-20-9141 [Eメール] [tsushin@office.kyoto-art.ac.jp](mailto:tsushin@office.kyoto-art.ac.jp)

### 出願期間

2024年1月15日（月）10:00～3月30日（土）17:00

- 「学則その他諸規則を守り、学生の本分に違反しないことを誓約します。」
- 「募集要項を確認のうえ出願します。」
- 「入学は自分自身が希望するもので、入学後は自ら学習する意思があります。」

➡ 出願手続きに進む

④ 3箇所すべてにチェックを入れると、「出願手続きに進む」をクリックできます。

## ⑤ Step1 個人情報の入力

### 出願手続き

Step 1  
個人情報

Step 2  
出願資格

Step 3  
アンケート

Step 4  
入力内容確認

Step 5  
Web手続き完了

Step 6  
口座振替登録

Step 7  
学費の支払い

志願者情報

出願されるご本人の情報を入力してください。

ご登録頂く氏名等の個人情報は、必ず本名など、正確な情報をご入力ください。

\* がついている項目は、必ず入力してください。

氏名（全角）*	姓 <input type="text" value="瓜生山"/>	名 <input type="text" value="花子"/>
フリガナ（カナ）*	セイ <input type="text" value="ウリュウヤマ"/>	メイ <input type="text" value="ハナコ"/>
生年月日*	西暦 <input type="text" value="1970"/> 年 <input type="text" value="1"/> 月 <input type="text" value="1"/> 日	
性別*	<input type="radio"/> 男 <input checked="" type="radio"/> 女	
郵便番号*	〒 <input type="text" value="606"/> - <input type="text" value="8271"/> <a href="#">郵便番号から住所検索</a>	
都道府県*	<input type="text" value="京都府"/>	
市区町村・番地*	<input type="text" value="京都市左京区北白川瓜生山町"/> <small>(例) 京都市中央区△町7</small>	
マンション名など	<input type="text"/> <small>(例) 雲母マンション505号室</small>	
電話番号	<input type="text" value="075"/> - <input type="text" value="791"/> - <input type="text" value="9988"/> <small>(※電話番号、携帯電話番号はいずれか必須)</small>	
携帯電話番号	<input type="text"/> - <input type="text"/> - <input type="text"/>	
FAX番号	<input type="text"/> - <input type="text"/> - <input type="text"/>	
メールアドレス*	<p>キャリアメール（docomo、ezweb、softbank等）は届かない可能性がありますので、出来る限り上記以外のメールを登録してください。</p> <input type="text"/> <p>確認のためもう一度メールアドレスを入力してください。</p> <input type="text"/>	

郵便番号から住所検索すると市区町村が表示されます。

※番地、マンション名、部屋番号等はお自身で入力してください。

携帯電話を登録の場合は、こちらに入力してください。

※携帯電話の設定によって、登録完了メールなどが届かないことがありますので、PCのメールアドレスを登録されることを推奨しています。

## ⑤-2 Step1 個人情報の入力（続き）

心身の状況* (200文字以内)	特記事項： <input type="radio"/> 無 <input type="radio"/> 有 （心身に疾患や障がいのある方は、必ず具体的な状況を入力してください。） <div style="border: 1px solid gray; padding: 10px; margin-top: 5px;">心身に疾患や障がいをお持ちの場合に記入してください。</div> 文字数 0字 / 200字
障がい者手帳*	<input type="radio"/> 無 <input type="radio"/> 有 種類： <input type="text"/>
車いす利用*	<input type="radio"/> 無 <input type="radio"/> 有
スクリーニング時の介助者*	<input type="radio"/> 無 <input type="radio"/> 有

### 緊急連絡先

氏名には必ず志願者以外の方を記入してください(日本国内の連絡先に限ります)。志願者が未成年の場合、緊急連絡先が保証人となります。

\* がついている項目は、必ず入力してください。

緊急連絡先の氏名*	姓 <input type="text"/> 名 <input type="text"/>
緊急連絡先のフリガナ*	セイ <input type="text"/> メイ <input type="text"/>
本人との続柄*	<input type="text"/> <input type="text"/>
郵便番号*	<input type="checkbox"/> 上記と同様の場合はチェックを入れてください。 〒 <input type="text"/> - <input type="text"/> <a href="#">郵便番号から住所検索</a>
都道府県*	<input type="text"/>
市区町村・番地*	<input type="text"/>
マンション名など	<input type="text"/>
緊急連絡先の電話番号*	<input type="text"/> - <input type="text"/> - <input type="text"/>

志願者情報で入力した電話番号とは異なる番号を登録してください。



## ⑤-3 Step1 個人情報の入力（続き）

志願者 顔写真（学生証用）

学生証の写真として使用しますので指定通りの写真をアップロードしてください。

顔写真\*  選択されていません

- ※エラーが発生した場合は、再度添付する必要があります。
- ※5MB以下のGIF形式、JPG形式、PNG形式、HEIC/HEIF形式の画像ファイルを選択してください。
- ※縦354px ×横295px（縦3：横2.5）推奨。（モノクロ・カラーいずれでも可）
- ※3ヶ月以内に撮影した証明写真に限ります。上半身・無帽・正面・背景なしであること。

## パスワード設定

この後の出願操作や入学後の学習で使用するairUシステムへログインするためのパスワードを設定してください。

\* がついている項目は、必ず入力してください。

パスワード\*

※大小英字及び数字の組み合わせ8～16文字で設定してください。  
※英大文字・英小文字・数字それぞれを最低1文字ずつ含む必要があります。

確認のためもう一度パスワードを入力してください。


【注意】※大小英字及び数字の組み合わせ 8 ～ 16 文字。  
【×】 password123 小文字と数字だけ  
【○】 Password123 大文字、小文字、数字を最低 1 文字ずつ含む

戻る

次へ

【memo】ファイル形式に問題があり、選択された写真がアップロードできなかった場合は、対象の写真をスクリーンショットして、アップロードをお試しください。

### Android端末 スクリーンショットの取り方 例

1. 撮影する画面を開く。
2. お使いのスマートフォンにて、以下の操作を行う。
  - ・電源ボタンと音量小ボタンを同時に押す。
  - ・撮影できない場合は、電源ボタンを数秒間長押ししてから【スクリーンショット】をタップする。
3. 左下に、撮影したスクリーンショットのプレビューが表示される。一部のスマートフォンでは、画面上部にスクリーンショットのキャプチャが  表示されます。

### iOS端末（iPhone）スクリーンショットの取り方 例

◎ホームボタンのあるiPhoneの場合  
本体上部または側面にある「スリープ/スリープ解除ボタン」と「ホームボタン」を同時に押します。  
iPhoneで表示中の画面が画像として保存されます。

◎ホームボタンのないiPhoneの場合  
本体側面にある「サイドボタン」と「ボリューム（アップ）ボタン」を同時に押します。  
iPhoneで表示中の画面が画像として保存されます。

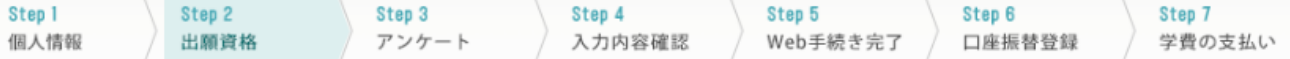
※iPhone Appサポート

<https://support.apple.com/ja-jp/HT200289>

※上記は一例です。詳細は「<ご使用の端末名（機種名）> スクリーンショット 撮り方」等で検索すると、画像つきで説明が紹介されたサイトもありますので、ご自身のやりやすい方法でお試しください。

## ⑥ Step2 出願資格の入力

### 出願手続き



#### 出願資格

出願資格により入学形態が異なります。ご自身の出願資格をご確認のうえ、入力してください。

\* がついている項目は、必ず入力してください。

出願資格となる学歴*	<input type="radio"/> 大学 <input type="radio"/> 退学（3年次編入学の要件を満たす場合） <input type="radio"/> 退学（上記以外）
短期大学	<input type="radio"/> 卒業 <input type="radio"/> 退学
高等専門学校（5年制）	<input type="radio"/> 卒業 <input type="radio"/> 退学（高等専門学校3年次修了以上）
専修学校専門課程（専門学校） ※大学編入学資格を有する課程に限ります。また、退学は出願資格とはなりません。	<input type="radio"/> 修了
高等学校 専攻科 ※大学編入学資格を有する専攻科に限ります。また、退学は出願資格とはなりません。	<input type="radio"/> 修了
高等学校	<input type="radio"/> 卒業
高等学校卒業程度認定試験	<input type="radio"/> 合格 ※学校名の入力は不要です。
学位授与機構から学士	<input type="radio"/> 学位授与機構から学士
京都芸術大学芸術学部（通学部） 転出	<input type="radio"/> 転入学 ※面談が終了し、転籍許可連絡があった方のみ
特修生（要件修了）	<input type="radio"/> 特修生（要件修了）
その他	<input type="radio"/> 上記のいずれにも該当しない場合
入学形態	
学校名*	<input type="text"/>
学部および学科	<input type="text"/>
卒業・退学・合格年月*	西暦 <input type="text"/> 年 <input type="text"/> 月 <input type="checkbox"/> 見込み
博物館学芸員資格課程受講登録*	<input type="radio"/> しない <input type="radio"/> する ※資格課程の登録は2年次からとなります。

※高等学校を卒業された方が、誤って「高等学校 専攻科」を選択されるケースがありますのでご注意ください。

※学部・学科は必須項目ではないですが  
 大学…学部・学科  
 短期大学…学科  
 専門学校…コース・課程名  
 を入力してください。

3年次編入学の場合は博物館学芸員資格課程の受講登録ができます。（別途受講料がかかります）登録を希望しない方は「しない」にチェックをいれてください。誤って登録をされた場合、後から変更できないことがありますのでご注意ください。



## ⑥-2 Step2 出願資格の入力（続き）

### 本学・併設校学歴

本学・併設校をご卒業または修了された方は、選考料（20,000円）および入学金（30,000円）を免除いたします。

\* がついている項目は、必ず入力してください。

※本学園の対象校を2023年3月までに卒業された方  
および2024年3月卒業見込みの方が免除対象です。  
対象でない方は「免除なし」を選択してください。

入学金・選考料免除有無\*

免除なし  免除あり

入学金・選考料免除条件

卒業・修了生（見込含む）

- 京都芸術大学通信教育課程（学部・大学院）
- 京都芸術大学通学課程（学部・大学院）
- 京都芸術短期大学
- 京都芸術デザイン専門学校（旧校名：京都国際文化専門学校）
- 京都芸術大学附属高等学校
- 旧・藤川学園

卒業・修了年月

西暦  年  月  見込み

戻る

次へ

## ⑦ STEP3 アンケートの入力

### 出願手続き

Step 1 個人情報 > Step 2 出願資格 > **Step 3 アンケート** > Step 4 入力内容確認 > Step 5 Web手続き完了 > Step 6 口座振替登録 > Step 7 学費の支払い

### アンケート

入力済みの項目は、airUメンバーに登録されている情報を表示しています。

\* がついている項目は、必ず入力してください。

志望動機\*

(250文字以内)

250字以内でご入力ください。  
※文章量によって判定結果が左右されることはありません。

文字数 0字 / 250字

学歴・経歴

(250文字以内)

● 入学資格以外の学歴や出願コース領域に関わる経歴等を入力してください。

学歴・経歴の入力は任意です。（特修生は必須）  
250字以内でご入力ください。

文字数 0字 / 250字

## ⑦-2 Step3 アンケートの入力（続き）

<b>ご職業 *</b> (いずれか1つ選択)	<input type="radio"/> 会社員 <input type="radio"/> 公務員 <input type="radio"/> 自営業・個人営業 <input type="radio"/> 主婦 <input type="radio"/> パート・アルバイト	<input type="radio"/> 定年後 <input type="radio"/> 教員 <input type="radio"/> 作家・アーティスト <input type="radio"/> 無職 <input type="radio"/> その他 <input type="text"/>
<b>学習の目的 *</b> (いずれか1つ選択)	<input type="radio"/> 大学卒業資格を得るため <input type="radio"/> 職業上の知識・技術修得のため <input type="radio"/> 教養のため <input type="radio"/> 特にはない	<input type="radio"/> 職業上の資格を得るため <input type="radio"/> この大学で学びたいから <input type="radio"/> 生涯学習・再学習のため <input type="radio"/> その他 <input type="text"/>



ここまでで入力は終了です。「次へ」を押すと入力内容の確認に移動します。

## ⑧ STEP4 入力内容の確認

### 出願手続き



### 出願コース・課程・領域

ご希望の出願コース・課程・領域をご確認ください。  
コースを変更する場合、入力していただいた出願資格・アンケート情報はリセットされますので再度ご入力ください。

出願コース・課程・領域を変更する


出願コース・課程・領域

美術科 日本画コース

修正がある場合は、修正する項目の の箇所より修正してください。  
コースを変更される場合は、入力内容も消えますので、最初から入力することになります。


## ⑧-2 Step4 入力内容の確認（続き）

### 入力内容確認

修正がある場合は、修正する項目の  の箇所より修正してください。

以下の入力内容をご確認頂き、よろしければ「登録する」ボタンを押してください。  
入力内容を変更する場合は、「入力内容を変更する」ボタンを押して該当項目を変更してください。

### Step1 個人情報

 入力内容を変更する

#### 志願者情報

氏名	瓜生山 花子
フリガナ	ウリュウヤマ ハナコ
生年月日	西暦 1970 年 1 月 1 日 53歳
郵便番号	606 - 8271
都道府県	京都府
市区町村・番地	京都市左京区北白川瓜生山町
マンション名など	
電話番号	075 - 791 - 9988
携帯電話番号	
FAX番号	
メールアドレス	 @office.kyoto-art.ac.jp
心身の状況	無
障がい者手帳	無
車いす利用	無
スクーリング時の介助者	無

番地やマンション名の入力もしているか、確認してください。

出願手続きを進めるためのURLやログインIDを送付しますので、間違いがないようにしてください。

## ⑧-3 Step4 入力内容の確認（続き）

### 緊急連絡先

緊急連絡先の氏名	瓜生山 一郎
緊急連絡先のフリガナ	ウリュウヤマ イチロウ
続柄	父親
郵便番号	606 - 8271
都道府県	京都府
市区町村・番地	京都市左京区北白川瓜生山町
マンション名など	
緊急連絡先の電話番号	075 - 791 - 9988

志願者情報で入力した番号と異なる番号を登録しているか確認してください。

### 志願者 顔写真（学生証用）

顔写真	
-----	--

学生証の写真として使用しますので、大きさや明るさ等を確認してください。

### パスワード設定

パスワード	●●●●●●●● ※パスワードはセキュリティーを考慮して「●」で表示しています。
-------	--



## ⑧-4 Step4 入力内容の確認（続き）

修正がある場合は、修正する項目の箇所より修正してください。

入力内容を変更する

### Step2 出願資格

#### 出願資格

出願資格となる学歴	大学 卒業
入学形態	3年次編入学
学校名	〇〇大学
学部および学科	△△学部□□学科
卒業・退学・合格年月	西暦 2000 年 3 月
資格課程受講登録	しない

#### 本学・併設校学歴

入学金・選考料免除有無	免除なし
入学金・選考料免除条件	
卒業・修了年月	

対象ではない方が「免除あり」にしている場合、差額分を追加でお支払いいただきます。その分、審査が遅くなりますのでご注意ください。

### Step3 アンケート

入力内容を変更する

#### アンケート

志望動機	これはサンプルです。ここに志望動機を記入してください。これはサンプルです。ここに志望動機を記入してください。これはサンプルです。ここに志望動機を記入してください。
学歴・経験	
ご職業	会社員
学習の目的	大学卒業/大学院修了し学位を得るため

戻る

登録する

内容の確認が完了したら、「登録する」を押してください。



## ⑨ 出願登録の完了

### 出願手続き



次のページにメールの例文を紹介します。

出願を受け付けました。

この画面を閉じる前に、まずは**出願受付メールの受信を確認**するよう、お願いいたします。

**【注意】 出願手続きは完了していません。**

受付内容ならびにairUログインIDをご登録いただいたメールアドレスにお送りしています。

通常は数分以内にご案内のメールが届きますが、しばらくたっててもメールが届かない場合は、以下までご連絡ください。

引き続き、メールにてお送りしたURLよりairUにログインし、「口座振替登録の手続き」と「学費の支払い手続き」を行い、入学資格証明書等の各種「提出書類」を郵送していただくことで、出願手続きの完了となります。

#### ■airUへのログインについて

ログインURL：出願受付メールに記載してお知らせしております。

ログインID：出願受付メールに記載してお知らせしております。

パスワード：Web出願手続きにてご自身で設定されたパスワードを使用します。

出願番号	■■■■■■■■■■	氏名（フリガナ）	瓜生山 花子（ウリュウヤマ ハナコ）
入学年度	2024年度 前期	学部・学科・コース	通信教育部芸術学部 美術科 日本画コース

### メールが届かない場合のお問い合わせ

（以下のメールアドレスをクリックしてください。）

京都芸術大学 通信教育課程

E-mail : [question@air-u.kyoto-art.ac.jp](mailto:question@air-u.kyoto-art.ac.jp)

お問い合わせの際は以下の情報を入力の上、メールをお送りください。

【件名】 出願受付メールが届かない

【本文】 出願番号、氏名、生年月日、住所 を記載してください。

🔗 ログインページへ

メールが届かない場合は、必要情報を入力の上、お問い合わせください。  
事務局より、URLやログインIDをお知らせします。  
必要情報に漏れがある場合は、ログインIDをお知らせすることができませんので必ず明記してください。

## ⑩ 出願受付完了メールの受信

以下のメールが届きます。メール本文中のURLよりairUマイページにログインし、口座振替登録・支払い手続きに進んでください。  
メールが届かない場合は、重複登録はせずに、前ページの問い合わせ先にご連絡ください。

From: 京都芸術大学 通信教育課程 <noreply@staging.air-u.kyoto-art.ac.jp>  
Date: 2023年11月20日 16:58:55  
To: [REDACTED]  
Subject: Web出願を受け付けました 【airU】

瓜生山 花子 様

この度は、京都芸術大学 通信教育部芸術学部 美術科 日本画コースの2024年度入学にごお願いいただきありがとうございます。  
※出願手続きはまだ完了していません。

受信日：2024年03月10日 16:58:54  
出願番号：10桁の出願番号が記載されます

ログインID：10桁のログインIDが記載されます

ログインURL：https://staging.air-u.kyoto-art.ac.jp/airU/schooling/login

メール本文中のURLよりairUマイページログイン画面に遷移できます。メール本文中のログインIDを使用してください。  
※ログインIDは入学後も使用します。大切に保管してください。

出願手続きは【1】Web出願登録、【2】口座振替登録、【3】学費のお支払い、【4】書類提出をもって完了となります。

本メールは【1】を終えられた方にお送りしております。上記の「ログインURL」からairUマイページの「出願手続き」へ進み、お早めに【2】・【3】・【4】の手続きを完了してください。

【1】～【4】の手続きが完了された方より、入学選考（書類審査）を行います。  
選考が完了し、ご入学いただける方にはその旨を「入学許可」のメール通知でお知らせします。

### 【2】口座振替登録

本学ではスクーリングの受講料等についてはご指定の金融機関口座からの振替によるお支払いとしております。口座登録はWebでの登録となります。なお、口座振替でご登録いただく預金口座は原則「志願者ご本人名義」または「学費支弁者名義」のものに限ります。

### 【3】学費のお支払い

1年目の授業料のお支払い方法（クレジットカード、ネットバンキング、コンビニ決済（利用上限30万円）、ローン、振込）を選択し、手続きを完了してください。

### 【4】提出書類

画面に表示される必要書類を準備して通信教育課程願書受付係宛にご提出ください。

提出期限：2024年3月30日（土）[消印有効]（海外から送付の場合は必着）

提出方法：「簡易書留速達」または「窓口持参」

提出書類：以下のものを一括して提出してください。

成績証明書

卒業証明書

振替払込請求書兼受領証のコピー（大学指定口座への直接振込選択者のみ）

※手続きが完了せずairUをログアウトした場合は、再度ログインすると続きの画面からお手続きいただけます。

このメールは送信専用メールアドレスから送信しているため、ご返信いただいてもお答えすることができません。  
お問い合わせの際は、以下までご連絡ください。

# ⑪ airUマイページにログインして出願手続きへ進む



メール本文中のログインIDとご自身で設定されたパスワードでログインしてください。

初回ログイン時のみ、規約の同意があります。



ここから口座振替登録および入学手続き金支払いに進みます。  
→ 口座振替登録へ  
  
科目等履修生（博物館学芸員課程）  
→ 入学手続き金の支払いへ

## 出願手続き



### 引落口座情報の登録

スクーリング受講料、証明書発行手数料、次年度以降の学費などは、ご指定の金融機関の口座からの引落になります。次年度以降は、学籍更新期間内に休学・退学・コース変更の手続きを行わなかった場合は学習を継続するものとして、ご連絡のうえ学費が引落になります。学籍更新については手続時期に改めてご案内します。  
 なお、預金口座は志願者本人または学費支弁者名義のものに限ります。それ以外の口座は指定できません。預金口座振替登録サービス（SMBC決済ステーション）を利用して口座情報の登録を行います。

[提携金融機関一覧](#)

登録ができる金融機関を確認してください。  
 ※ネットバンクに登録していなくても、提携金融機関であれば登録ができます。



SMBCファイナンスサービスのサイトに遷移しますので、指示に従って登録してください。

### 情報入力

以下の必要事項を入力し、次に進むボタンを押してください。

預金種目	必須	普通預金
口座番号	必須	※半角数字
口座名義	必須	※姓と名の間には半角スペースを入れてください ※半角文字(下記をご参照ください)

■口座名義で使用できる半角文字は以下の通りです。

1. 数字:0123456789
2. カナ文字(但し、「リ」と小文字の「イ」は使用できません)
3. 英大文字(英小文字は使用できません)
4. 濁点、半濁点: `
5. 右記の4つ記号:(-)(「」はピリオド、「-」はマイナスです。)
6. 半角スペース

※日本語入力が入力する場合、通常全角として入力されますのでご注意ください。

口座名義入力は全て半角カナでの入力です。  
 例：ウリュウ …”ユ”が小文字のため不可  
 刈リウ → 刈リウ と入力する。

※携携している金融機関をご利用ください。登録をお試しの上、エラーや失敗等でどうしても登録できない場合は、下記の願書受付係までお問い合わせください。

お問い合わせ先：願書受付係 [question@air-u.kyoto-art.ac.jp](mailto:question@air-u.kyoto-art.ac.jp)

件名：引落口座振替登録エラー  
 本文：出願番号、氏名、生年月日、住所および引落口座登録ができない旨の詳細をご記載ください。

※海外在住で日本国内の口座をお持ちでない場合も、上記の願書受付係までご連絡ください。

## ⑬ 入学手続き金の支払い

### 出願手続き

Step 1  
個人情報

Step 2  
出願資格

Step 3  
アンケート

Step 4  
入力内容確認

Step 5  
Web手続き完了

Step 6  
口座振替登録

Step 7  
学費の支払い

### 学費の支払い

ご請求金額をご確認頂き、お支払い方法をお選びください。

#### <ご請求金額>

授業料（1年分）	¥323,000
入学・編入学金	¥30,000
入学・編入学選考料	¥20,000
保険料	¥140
合計	¥ 373,140

募集要項P.24～26に記載の金額と相違ないかご確認の上、お支払い方法を選択してください。

### クーポン利用

クーポンをお持ちの方はお手持ちのクーポン番号を入力して、「ご請求金額反映」ボタンを押す

クーポン番号

募集要項P.25に記載の入学手続き金の一部免除対象者のうち、卒業・修了生の子女、在学生の保護者または学費支弁者等および、指定校推薦での出願の方は、事前に発行されたクーポン番号をここに入力してください。対象の方で、クーポン番号を発行されていない方は、下部に記載の願書受付係へお問い合わせください。

### お支払い方法

詳しくはこちら（募集要項PDF）

以下のお支払い方法がございます。決済代行会社ペイジェントのサービスを利用してのお支払いとなります。  
※支払い方法を一度選択すると、他の支払い方法に変更することは出来ません。

- クレジットカード（決済代行会社：ペイジェント）
- ネットバンキング（決済代行会社：ペイジェント）
- コンビニ支払い（決済代行会社：ペイジェント）
- ローンのご利用（ローン会社：オリエントコーポレーション）
- 大学指定口座への直接振込（郵便局・ゆうちょ銀行のみ）

希望される支払い方法を選択してください。

※総額30万円を超えるお支払いにはご利用になれません。

※直接振込を選択された方は本マニュアルP.19をご参照ください。

※クレジット決済をしたが、エラーで支払えない。または、選択後に支払期限が過ぎてしまった等で支払いができなかった方は以下にお問い合わせください。

お問い合わせ先：願書受付係 [question@air-u.kyoto-art.ac.jp](mailto:question@air-u.kyoto-art.ac.jp)

件名：支払方法の変更希望

本文：出願番号、氏名、生年月日、住所および支払い方法の変更を希望する旨をご記載ください。



## ⑬-2 入学手続き金の支払い（続き）

決済システムにアクセスし、指示に従って手続きを進めてください。

京都芸術大学

クレジットカードでのお支払い

カード情報を入力してください。

カードブランド

カード番号

有効期限(月/年)  /  年 ※有効期限とは？

お支払い回数 一括払い 分割・リボ・ボーナス払い

[入力内容を確認する](#)

お支払い内容

店名 京都芸術大学

取引ID 20241610040103101658  
55302

ご注文内容 入学・編入学手続金

金額 373,140 円

画面有効期限 2023/12/01 23:59:59

[支払を中止する](#)

© 2023 PAYMENT Co.,Ltd. All rights reserved.



お支払い完了

お支払い手続きが完了しました。  
ありがとうございました。

下記ボタンをクリックしてください。

[購入したサイトへ戻る](#)

## コンビニ決済を選択された場合の注意事項

コンビニでのお支払い

以下の情報でお支払いができます。  
詳しい支払い方法は各コンビニの「支払方法」リンクをご参照ください。

※セブンイレブンは払込票を印刷することでもお支払い可能です。

このページを印刷する

**【お支払い情報】**

払込票番号 **9876543210**

払込票 [払込票印刷画面を表示](#)

お支払い期限 **2023/12/01 23:59:59**

お支払い方法 [お支払い方法を表示](#)

**FamilyMart** ファミリーマート  
※ボタンを押すことができる期限は、2023/12/01 23:50:00 までです。 [支払方法](#)

**Seicomart** セイコーマート  
※ボタンを押すことができる期限は、2023/12/01 23:50:00 までです。 [支払方法](#)

**LAWSON** ローソン・ミニストップ・デイリーヤマザキ  
※ボタンを押すことができる期限は、2023/12/01 23:50:00 までです。 [支払方法](#)

選択されたコンビニの払込票番号等は必ず表示させて確認してください。  
※コンビニによって名称が異なります。

### ファミリーマートでのお支払い

#### お支払い前にお読みください

- マルチコピー機のあるファミリーマートのすべての店でお支払いすることができます。
- お支払い方法は、スマホバーコードを表示しレジで提示する方法と、マルチコピー機で申込券を発券しレジに提示する方法とあります。
- マルチコピー機で申込券を発券したら、30分以内にレジでお支払いください。
- マルチコピー機で申込券の発券をスマホバーコードの表示より先にした場合、30分間スマホバーコードの表示が出来なくなりますのでご注意ください。
- マルチコピー機で申込券を発券する場合、お支払いの際、「収納番号」が必要になります。メモをとるか、本ページを印刷し、コンビニまでお持ちください。
- 取扱明細兼受領書が領収書となります。お支払い後は必ずお受け取りください。

#### お支払い方法 ～スマホバーコードを表示する方法～

お支払い情報	
お支払い期限	2023/12/01 23:59:59

#### お支払い方法 ～マルチコピー機で申込券を発券する方法～

お支払い情報	
収納番号	20020-911550143159
お支払い期限	2023/12/01 23:59:59

### ローソン・ミニストップ (MINISTOPLoppi) でのお支払い

#### お支払い前にお読みください

- LoppiのあるローソンまたはMINISTOPLoppiのあるミニストップのすべての店でお支払いすることができます。
- 申込券を発券したら、30分以内にレジでお支払いください。
- お支払いの際、「お客様番号」と「確認番号」が必要になります。メモをとるか、本ページを印刷し、コンビニまでお持ちください。
- 取扱明細兼受領書が領収書となります。お支払い後は必ずお受け取りください。

#### お支払い方法

お支払い情報	
お客様番号	111111111111
確認番号	400008
お支払い期限	2023/12/01 23:59:59

## 14 提出書類について

### 提出書類について

以下の<提出書類>を提出いただくことで出願手続きの完了となります。  
提出書類は全て一括して、出願期間内に郵送（簡易書留速達）または窓口持参にて提出してください。  
詳しくは募集要項にてご確認ください。

提出締切日：2024年4月5日（金）※消印有効（海外から送付の場合は必着）

出願番号		氏名（フリガナ）	
入学年度	2024年度 前期	出願コース	通信教育部芸術学部 美術科 日本画コース

#### <提出書類>

- ・成績証明書
- ・卒業証明書

#### <提出先>

〒606—8271 京都市左京区北白川瓜生山2—116  
京都芸術大学通信教育部芸術学部 願書受付係

登録された出願資格によって提出書類の表示が変わりますので、  
ご自身の出願資格に合わせて出願書類をご送付ください。  
提出書類詳細は募集要項P.70~73をご参照ください。

#### ⚠️ ご注意ください

- ※現在の氏名（戸籍上の氏名）が「入学資格証明書（卒業証明書や成績証明書など）」に記載されている氏名やWeb出願手続きにおける氏名と異なる場合は、それぞれが一致できる公的な書類（戸籍抄本<コピー可>、在留カードの両面のコピー等。証明書は発行6ヶ月以内のものに限る）を提出書類に同封してください。
- ※上記の提出書類は、出願手続き完了のため提出が必要となります。上記以外でも該当する方のみ提出していただく書類がありますので、詳しくは募集要項にてご確認ください。
- ※提出用封筒を、資料請求された方へお送りしています。Webによる出願専用の提出用封筒（青色、定形サイズ封筒）で、簡易書留速達で郵送または窓口持参してください。また、封筒裏面の必要項目（氏名、住所、出願コース等）を必ずご記入ください。
- ※Webによる出願専用封筒がお手元がない場合は任意の封筒をご使用いただき、必ず上記提出先を正しくご記入のうえ、簡易書留速達で郵送または窓口持参してください。また、封筒裏面に「出願番号、入学年度（芸術教養学科の場合は前期入学または後期入学の別）、1年次入学または編入学の別、出願学科・コース・課程・領域名、氏名（フリガナ）、住所、電話番号を必ずご記入ください。

出願書類を送付して出願手続きの完了となります。

入学許可等の時期は募集要項P.74をご参照ください。

※不備等があった場合は、不備等が解消されてからの審査となりますので、この限りではございません。なお、不備等がある場合は、事務局よりご連絡いたします。

#### 大学指定口座への直接振込を選択した方

支払い選択時に大学指定口座への直接振込を選択された方のみ次の項目が表示されます。

振込番号		振込金額	¥ 398,140
振込先口座記号番号	00970-5-151086	加入者名	京都芸術大学 通信教育課程
振込用紙記入上の注意	郵便局・ゆうちょ銀行に備付の「青色の振込用紙（払込取扱票）」に必要事項およびご依頼人欄（2箇所）に「振込番号」と「出願者氏名」を必ずご記入のうえ、窓口よりお振込みください。（振込手数料本人負担） ※「振込番号」の記入がない場合は、支払い確認が遅れ、審査も遅れる場合がありますのでご注意ください。		

【注意】振込名義人名（出願者本人）および振込番号は必ず入力してください。審査および入学許可が遅れます。